

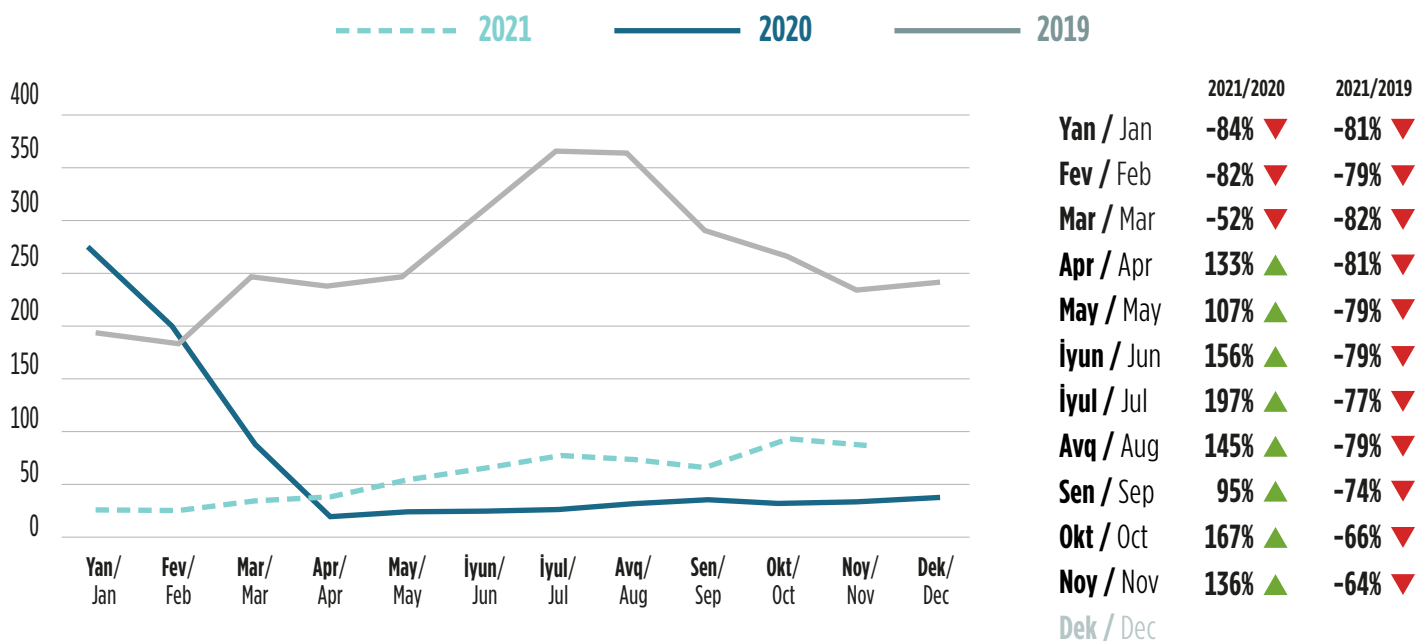
# TURİZM SAHƏSİNDƏ TƏDQIQAT VƏ STATİSTİKA / TOURISM RESEARCH AND STATISTICS

NOYABR 2021 / NOVEMBER 2021

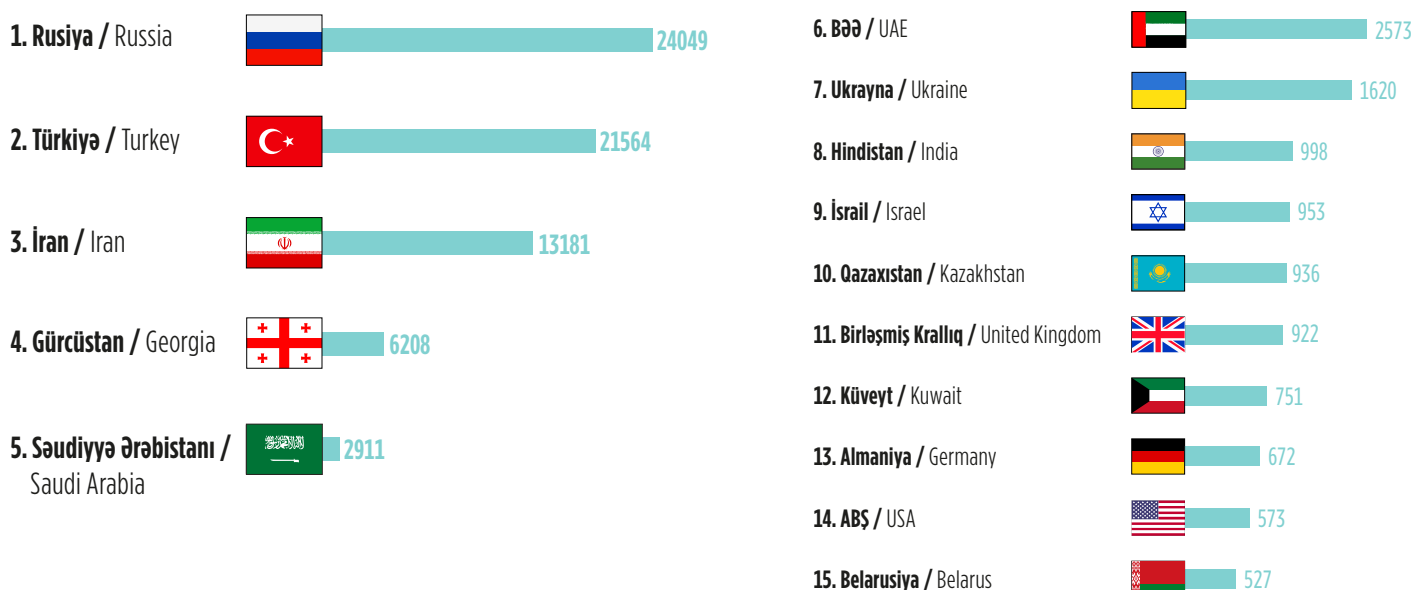
## Gəlmə sayı və faiz dəyişməsi / Arrivals and percent change

	2021	2020		2021	2019
Noy / Nov	86 061	36 439	136% ▲	86 061	241 379
Yan-Noy / Jan-Nov	692 314	756 807	-9% ▼	692 314	2 921 311

## Aylıq tendensiya (min nəfər) / Monthly trend (per thousand people)



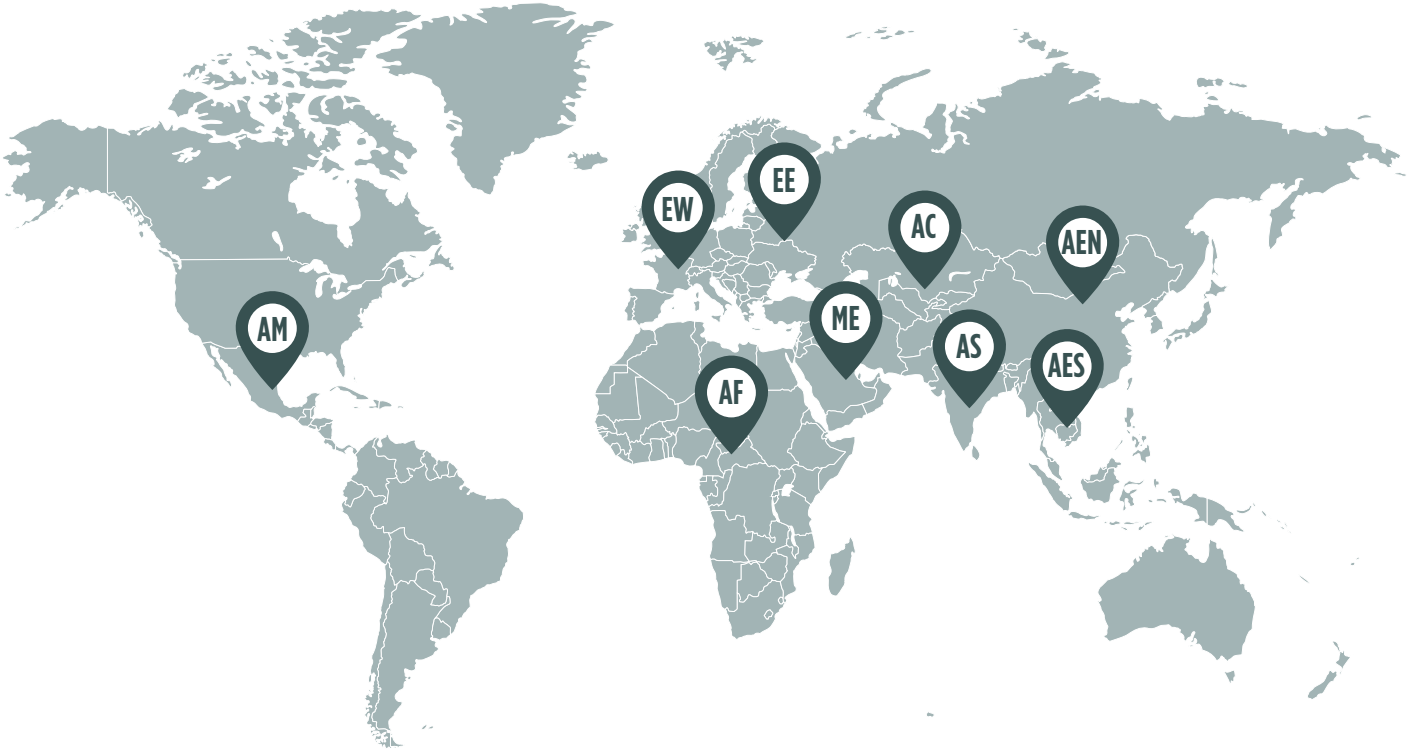
## Noyabr ayında ən çox əcnəbinin gəldiyi 15 ölkə / 15 countries with highest arrivals in November 2021



## Regionlar üzrə gəlmə sayı noyabr 2021 / Arrivals with regional breakdown November 2021

2021

2019



### Amerika / America (AM)

910  
1605 -43.3% ▼

### Afrika / Africa (AF)

357  
640 -44.2% ▼

### Cənub Şərqi Asiya / South East Asia (AES)

289  
1221 -76.3% ▼

### Digər / Rest

114  
518 -78.0% ▼

### Şərqi Avropa / East Europe (EE)

3113  
8203 -62.1% ▼

### Yaxın Şərq / Middle East (ME)

8554  
17637 -51.5% ▼

### Şimal Şərqi Asiya / North-East Asia (AEN)

712  
1775 -59.9% ▼

### Qərbi Avropa / West Europe (EW)

3835  
7407 -48.2% ▼

### Mərkəzi Asiya / Central Asia (AC)

1709  
10481 -83.7% ▼

### Cənubi Asiya / South Asia (AS)

1466  
11799 -87.6% ▼

## Əsas hədəf regionlar / Key target regions

### Yaxın Şərq / Middle East



2021

2019

Noy / Nov

Yan-Noy / Jan-Nov

Suriya / Syria		123 252	-51.2% ▼	639 3999	-84.0% ▼
Küveyt / Kuwait		751 2118	-64.5% ▼	940 27761	-96.6% ▼
Saudiyyə Ərəbistanı / Saudi Arabia		2911 4596	-36.7% ▼	5439 102988	-94.7% ▼
Fələstin / Palestine		30 65	-53.8% ▼	221 1271	-82.6% ▼
Bəhreyn / Bahrain		265 727	-63.5% ▼	1017 7027	-85.5% ▼
Oman / Oman		289 989	-70.8% ▼	531 17313	-96.9% ▼
Qətər / Qatar		128 341	-62.5% ▼	1473 8904	-83.5% ▼
İsrail / Israel		953 2130	-55.3% ▼	5894 44437	-86.7% ▼
İraq / Iraq		79 1678	-95.3% ▼	901 47614	-98.1% ▼
Misir / Egypt		168 423	-60.3% ▼	814 5128	-84.1% ▼
BƏƏ / UAE		2573 3791	-32.1% ▼	9541 57224	-83.3% ▼
Livan / Lebanon		40 81	-50.6% ▼	235 1108	-78.8% ▼
İordaniya / Jordan		107 231	-53.7% ▼	577 3912	-85.3% ▼
Yəmən / Yemen		137 215	-36.3% ▼	560 3433	-83.7% ▼

### Cənubi Asiya / South Asia



Noy / Nov

Yan-Noy / Jan-Nov

Hindistan / India		998 7576	-86.8% ▼	3935 58759	-93.3% ▼
Pakistan / Pakistan		374 3793	-90.1% ▼	2300 41985	-94.5% ▼
Əfqanıstan / Afghanistan		12 80	-85.0% ▼	121 1205	-90.0% ▼
Nepal / Nepal		15 81	-81.5% ▼	76 1495	-94.9% ▼
Banqladəş / Bangladesh		47 61	-23.0% ▼	491 1270	-61.3% ▼
Maldiv adaları / Maldives		4 6	-33.3% ▼	10 32	-68.8% ▼
Şri Lanka / Sri Lanka		16 202	-92.1% ▼	114 2490	-95.4% ▼

## Əsas hədəf regionlar / Key target regions

2021

2019

### Avropa / Europe



		Noy / Nov	Yan-Noy / Jan-Nov
Birləşmiş Krallıq / United Kingdom		922 / 3167 -70.9% ▼	8643 / 35129 -75.4% ▼
Almaniya / Germany		672 / 1047 -35.8% ▼	5166 / 19394 -73.4% ▼
İtaliya / Italy		396 / 711 -44.3% ▼	3186 / 11481 -72.2% ▼
Niderland / Netherlands		196 / 311 -37.0% ▼	1525 / 5827 -73.8% ▼
Fransa / France		363 / 548 -33.8% ▼	2048 / 8610 -76.2% ▼
Polsa / Poland		109 / 258 -57.8% ▼	653 / 6422 -89.8% ▼
İspaniya / Spain		157 / 246 -36.2% ▼	1119 / 4567 -75.5% ▼

### Mərkəzi Asiya / Central Asia



		Noy / Nov	Yan-Noy / Jan-Nov
Türkmənistan / Turkmenistan		308 / 4034 -92.4% ▼	2492 / 48598 -94.9% ▼
Qazaxıstan / Kazakhstan		936 / 3575 -73.8% ▼	5686 / 43646 -87.0% ▼
Özbəkistan / Uzbekistan		336 / 2054 -83.6% ▼	3522 / 21571 -83.7% ▼
Tacikistan / Tajikistan		33 / 320 -89.7% ▼	752 / 3112 -75.8% ▼
Qırğızıstan / Kyrgyzstan		96 / 498 -80.7% ▼	730 / 3928 -81.4% ▼

### Şimal Şərqi Asiya / North-East Asia



		Noy / Nov	Yan-Noy / Jan-Nov
Cənubi Koreya / South Korea		81 / 306 -73.5% ▼	355 / 9136 -96.1% ▼
Çin / China		482 / 1160 -58.4% ▼	1095 / 24394 -95.5% ▼
Yaponiya / Japan		113 / 298 -62.1% ▼	367 / 5906 -93.8% ▼