

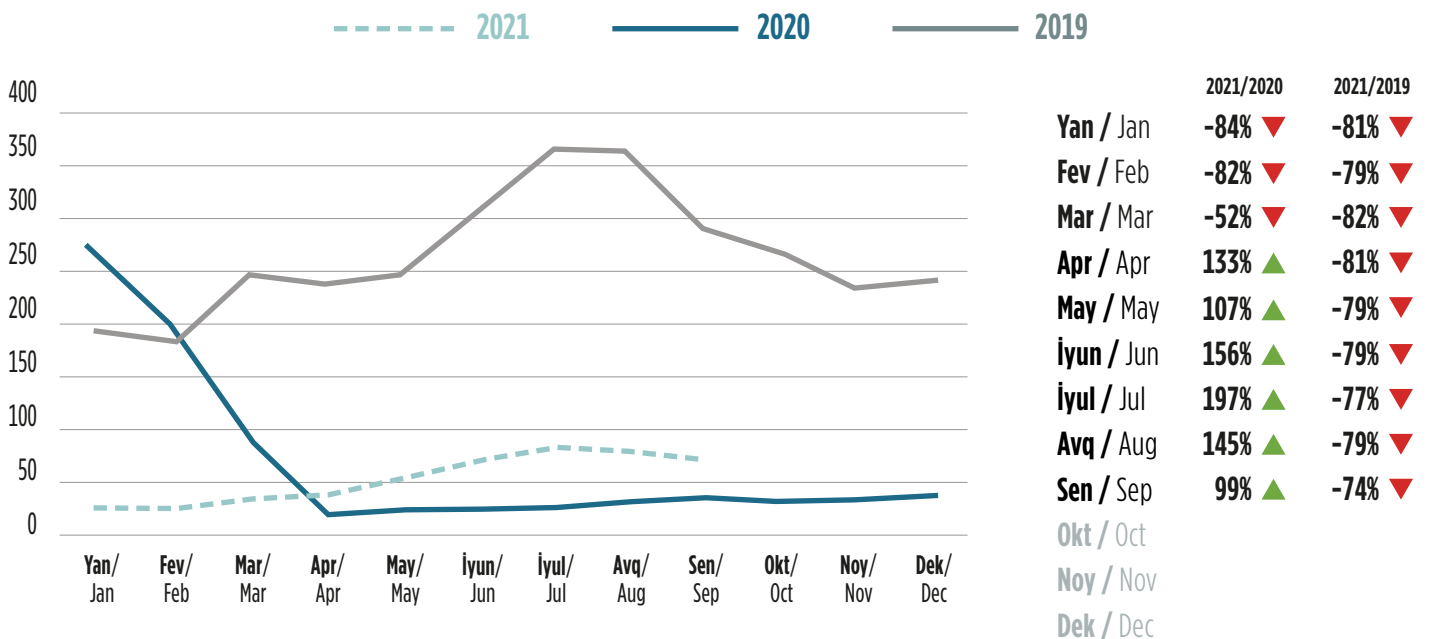
TURİZM SAHƏSİNDƏ TƏDQIQAT VƏ STATİSTİKA / TOURISM RESEARCH AND STATISTICS

SENTYABR 2021 / SEPTEMBER 2021
















Gəlmə sayı və faiz dəyişməsi / Arrivals and percent change

	2021	2020		2021	2019
Sen / Sep	72 688	36 531	99% ▲	72 688	279 618
Yan-Sen / Jan-Sep	515 280	686 303	-25% ▼	515 280	2 415 854

Aylıq tendensiya (min nəfər) / Monthly trend (per thousand people)



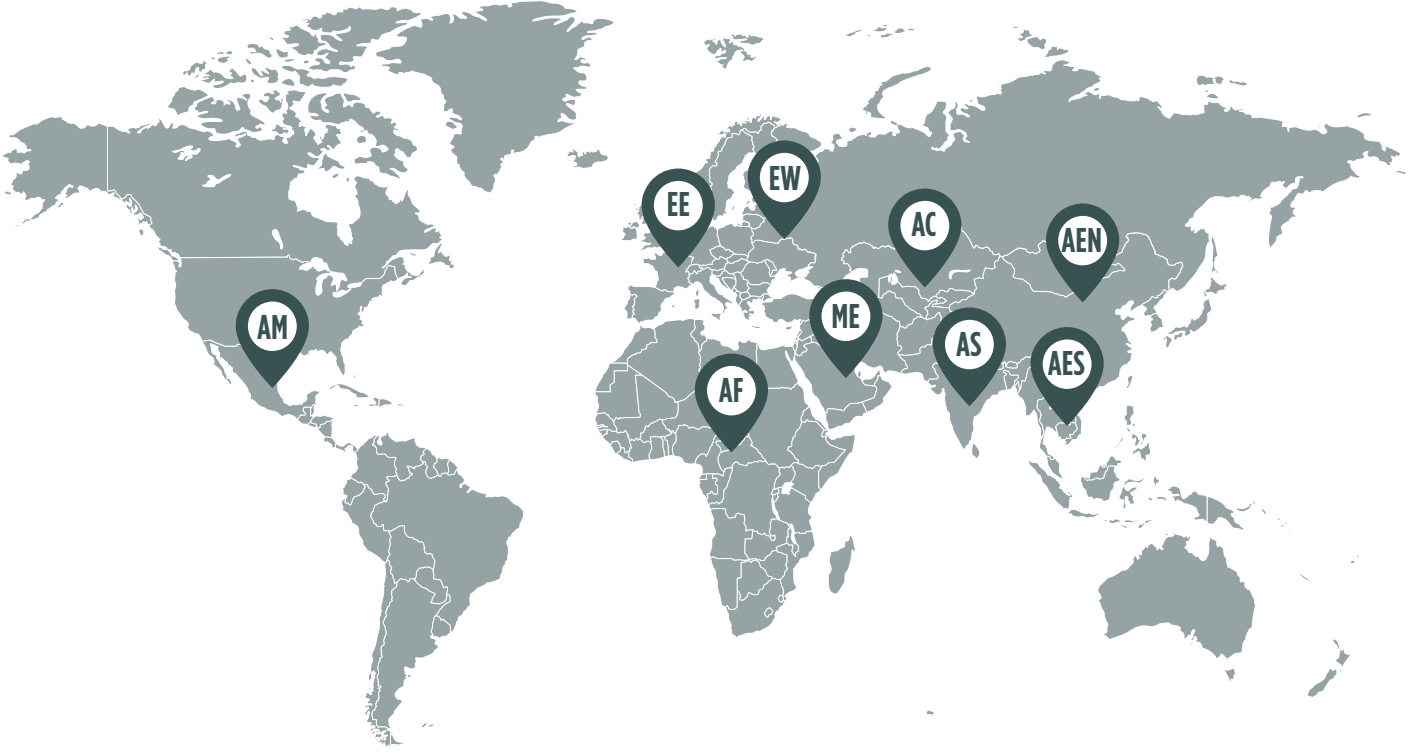
Sentyabr ayında ən çox əcnəbinin gəldiyi 15 ölkə / 15 countries with highest arrivals in September 2021

1. Türkiyə / Turkey		20186	6. İsrail / Israel		986
2. Rusiya / Russia		18967	7. Birləşmiş Krallıq / United Kingdom		723
3. İran / Iran		16270	8. BƏƏ / UAE		721
4. Gürcüstan / Georgia		5503	9. Səudiyyə Ərəbistan / Saudi Arabia		670
5. Ukrayna / Ukraine		1270	10. Qazaxıstan / Kazakhstan		606
			11. Almaniya / Germany		556
			12. ABŞ / USA		485
			13. Belarus / Belarus		424
			14. Hindistan / India		421
			15. İtaliya / Italy		302

Regionlar üzrə gəlmə sayı Sentyabr 2021 / Arrivals with regional breakdown September 2021

2021

2019



Amerika / America (AM)

616
3357 -81.7% ▼

Şərqi Avropa / East Europe (EE)

2273
11077 -79.5% ▼

Qərbi Avropa / West Europe (EW)

2727
10822 -74.8% ▼

Afrika / Africa (AF)

167
831 -79.9% ▼

Yaxın Şərq / Middle East (ME)

3253
27132 -88.0% ▼

Mərkəzi Asiya / Central Asia (AC)

1188
14121 -91.6% ▼

Cənub Şərqi Asiya / South East Asia (AES)

258
1391 -81.5% ▼

Şimal Şərqi Asiya / North-East Asia (AEN)

164
5582 -97.1% ▼

Cənubi Asiya / South Asia (AS)

994
12095 -91.8% ▼

Digər / Rest

122
1102 -88.9% ▼



Əsas hədəf regionlar / Key target regions

Yaxın Şərq / Middle East



2021

2019

			Sen / Sep	Yan-Sen / Jan-Sep
Suriya / Syria		102 373	-72.7% ▼	384 3500 -89.0% ▼
Kuveyt/ Kuwait		13 2405	-99.5% ▼	112 23453 -99.5% ▼
Səudiyyə Ərəbistan / Saudi Arabia		670 7700	-91.3% ▼	864 93191 -99.1% ▼
Fələstin / Palestine		41 109	-62.4% ▼	150 1147 -86.9% ▼
Bahreyn / Bahreyn		147 440	-66.6% ▼	548 5807 -90.6% ▼
Oman / Oman		21 903	-97.7% ▼	125 15484 -99.2% ▼
Qətər / Qatar		143 328	-56.4% ▼	1198 7959 -84.9% ▼
İsrail / Israel		986 6093	-83.8% ▼	3524 36321 -90.3% ▼
İraq / Iraq		152 5408	-97.2% ▼	659 42363 -98.4% ▼
Misir / Egypt		62 375	-83.5% ▼	516 4310 -88.0% ▼
BƏƏ / UAE		721 2344	-69.2% ▼	5192 50246 -89.7% ▼
Livan / Lebanon		25 93	-73.1% ▼	155 954 -83.8% ▼
İordaniya / Jordan		96 323	-70.3% ▼	391 3384 -88.4% ▼
Yəmən / Yemen		74 238	-68.9% ▼	292 3007 -90.3% ▼

Cənubi Asiya / South Asia



			Sen / Sep	Yan-Sen / Jan-Sep
Hindistan / India		421 6701	-93.7% ▼	2238 45735 -95.1% ▼
Pakistan / Pakistan		289 4658	-93.8% ▼	1468 33234 -95.6% ▼
Əfqanıstan / Afghanistan		7 110	-93.6% ▼	91 933 -90.2% ▼
Nepal / Nepal		7 197	-74.7% ▼	58 1312 -95.6% ▼
Banqladəş / Bangladesh		256 133	92.5% ▲	407 983 -58.6% ▼
Maldiv adaları / Maldives		2 1	100.0% ▲	5 21 -76.2% ▼
Şri Lanka / Sri Lanka		12 295	-95.9% ▼	72 2030 -96.5% ▼



Əsas hədəf regionlar / Key target regions

2021

2019

Avropa / Europe



		Sen / Sep	Yan-Sen / Jan-Sep
Birləşmiş Krallıq / United Kingdom		723 / 2875 -74.9% ▼	6718 / 29304 -77.1% ▼
Almaniya / Germany		556 / 2326 -76.1% ▼	3740 / 16504 -77.3% ▼
İtaliya / Italy		302 / 1168 -74.1% ▼	2440 / 9788 -75.1% ▼
Niderland / Netherlands		171 / 605 -71.7% ▼	1135 / 5074 -77.6% ▼
Fransa / France		153 / 824 -81.4% ▼	1372 / 7373 -81.4% ▼
Polşa / Poland		96 / 1000 -90.4% ▼	402 / 5511 -92.7% ▼
İspaniya / Spain		133 / 526 -74.7% ▼	840 / 3852 -78.2% ▼

Mərkəzi Asiya / Central Asia



		Sen / Sep	Yan-Sen / Jan-Sep
Türkmənistan / Turkmenistan		213 / 6798 -96.9% ▼	1946 / 38922 -95.0% ▼
Qazaxıstan / Kazakhstan		606 / 4242 -85.7% ▼	3935 / 35678 -89.0% ▼
Özbəkistan / Uzbekistan		256 / 2235 -88.5% ▼	2331 / 16982 -86.3% ▼
Tacikistan / Tajikistan		21 / 410 -94.9% ▼	591 / 2437 -75.7% ▼
Qırğızıstan / Kyrgyzstan		92 / 436 -78.9% ▼	443 / 2936 -84.9% ▼

Şimal Şərqi Asiya / North-East Asia



		Sen / Sep	Yan-Sen / Jan-Sep
Cənubi Koreya / South Korea		39 / 1113 -96.5% ▼	220 / 8008 -97.3% ▼
Çin / China		90 / 3563 -97.5% ▼	406 / 20287 -98.0% ▼
Yaponiya / Japan		29 / 848 -96.6% ▼	184 / 5116 -96.4% ▼

