

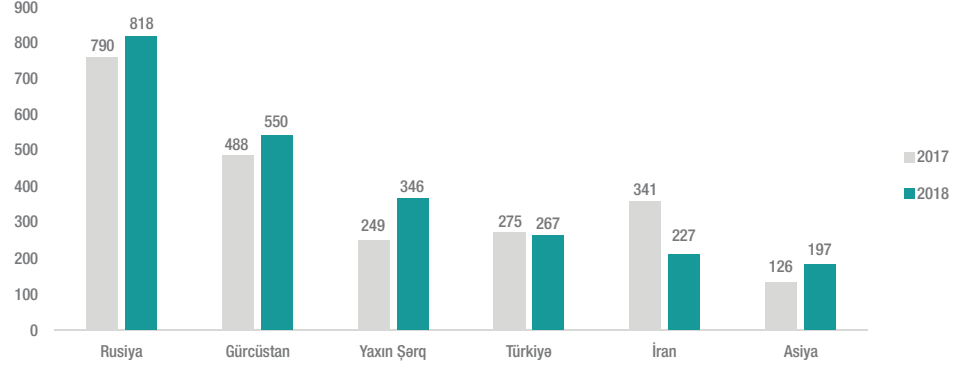
**Azərbaycana səyahət edən əcnəbi vətəndaşların sayı 2,5 milyona çatır; Noyabrda İrandan səfər edənlərin sayında 40% azalma müşahidə olunur**

**Səyahətçilər**

2018-ci ilin yanvar-noyabr ayları ərzində Azərbaycana səfər etmiş əcnəbilərin sayı 2017-ci ilin analoji dövrü ilə müqayisədə 6% və ya 151 min nəfər artıb. Bununla da sərhədlərimizi keçən səyahətçilərin sayı təxminən 2,5 milyona çatıb. Səyahət edənlərin 50%-dən çoxu Rusiya və Gürcüstandan gəlib. Belə ki, bu ölkələrdən gələnlərin sayı 4% və 13% artaraq, 817 və 550 min nəfər olub.

**Qrafik 1-də** 2017 və 2018-ci ilin yanvar-noyabr aylarında 6 ölkə/regiondan gəlmiş xarici səyahətçilərin sayı göstərilib.

**Qrafik 1:** 2017 və 2018-ci ilin yanvar-noyabr aylarında 6 ölkə/regiondan gəlmiş xarici səyahətçilərin sayı (minlərlə).



**Gələnlərin ümumi sayı (minlərlə)**  
Yanvar-Noyabr 2017-ci il 2477.9  
Yanvar-Noyabr 2018-ci il 2628.9

**+6.1%**

**GÜRCÜSTAN**

Yanvar-Noyabr  
2017-ci il  
488.2  
Yanvar-Noyabr  
2018-ci il  
550.4

**+12.7%**

**TÜRKİYƏ**



Yanvar-Noyabr 2017-ci il  
275.1

Yanvar-Noyabr 2018-ci il  
266.9



**-3%**

**YAXIN ŞƏRQ**



Yanvar-Noyabr 2017-ci il  
249.2

Yanvar-Noyabr 2018-ci il  
345.5



**+38.7%**

**İRAN**



Yanvar-Noyabr 2017-ci il  
340.7

Yanvar-Noyabr 2018-ci il  
226.8



**-33.4%**

**ASİYA**



Yanvar-Noyabr 2017-ci il  
125.8

Yanvar-Noyabr 2018-ci il  
196.7



**+56.3%**

**RUSİYA**



Yanvar-noyabr 2017-ci il  
790.2

Yanvar-noyabr 2018-ci il  
817.6



**+3.5%**

## 2018-Cİ İLİN NOYABR AYINDA GƏLƏN ƏCNƏBLƏRİN SAYI

2018-ci ilin noyabr ayında Azərbaycana səfər etmiş əcnəbilərin sayı ötən ilin noyabr ayı ilə müqayisədə 5.8% artaraq 212 minə çatıb

Noyabr 2017 | 62.6  
Noyabr 2018 | 65.7

+4.9%



### RUSIYA

Əhali  
**147 mln.**

1-ci 853 082 (2017)

Ən çox səyahət edilən ölkələr  
\* Yunanıstan, Türkiyə, Tailand, Misir, Tunis, Almaniya, İspaniya

[https://www.ipsos.com/sites/default/files/ct/publication/documents/2018-03/outbound\\_travel\\_from\\_russia-2018.pdf](https://www.ipsos.com/sites/default/files/ct/publication/documents/2018-03/outbound_travel_from_russia-2018.pdf)

Noyabr 2017 | 48.9  
Noyabr 2018 | 61.0

+24.6%



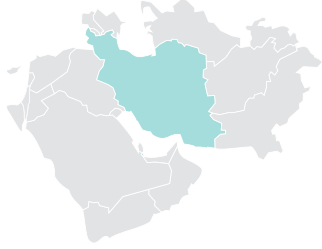
### GÜRCÜSTAN

Əhali  
**4 mln.**

2-ci 537 710 (2017)

Noyabr 2017 | 19.7  
Noyabr 2018 | 11.9

-39.9%



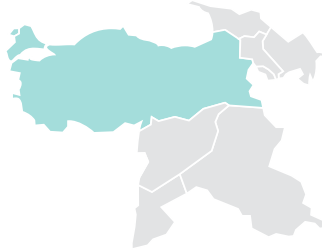
### İRAN

Əhali  
**81 mln.**

3-cü 362 597 (2017)

Noyabr 2017 | 25.9  
Noyabr 2018 | 23.8

-7.9%



### TÜRKİYƏ

Əhali  
**80 mln.**

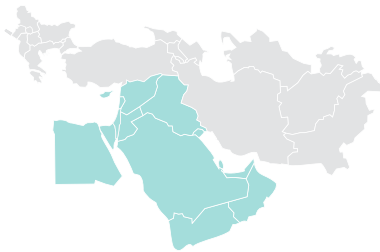
4-cü 301 553 (2017)

Ən çox səyahət edilən ölkələr  
\* Gürcüstan, Yunanıstan, Bolqarıstan, Almaniya, İtaliya, İran, Azərbaycan

<https://www.statista.com/statistics/679035/turkey-outbound-visitors/>

Noyabr 2017 | 16.0  
Noyabr 2018 | 15.6

-2.3%



### YAXIN ŞƏRQ

Əhali  
**60 mln.**

5-ci 273 896 (2017)

Azərbaycana ən çox səfər edən Yaxın Şərq ölkələri  
Qətər, Səudiyyə Ərəbistan, Oman, BƏƏ, Küveyt, İsrail

Noyabr 2017 | 12.0  
Noyabr 2018 | 18.3

+53%



### ASIYA

Əhali  
**4,4 mlrd.**

6-cı 138 668 (2017)

Ən çox səyahət edilən ölkələr  
\* Birləşmiş Krallıq, ABŞ, Avstraliya, Yeni Zelandiya, İndoneziya

Azərbaycana ən çox səfər edən Asiya ölkələri:  
Hindistan, Pakistan, Qazaxıstan, Türkmənistan

<https://www.researchandmarkets.com/reports/4396780/india-outbound-tourism-market-outbound-tourists>