

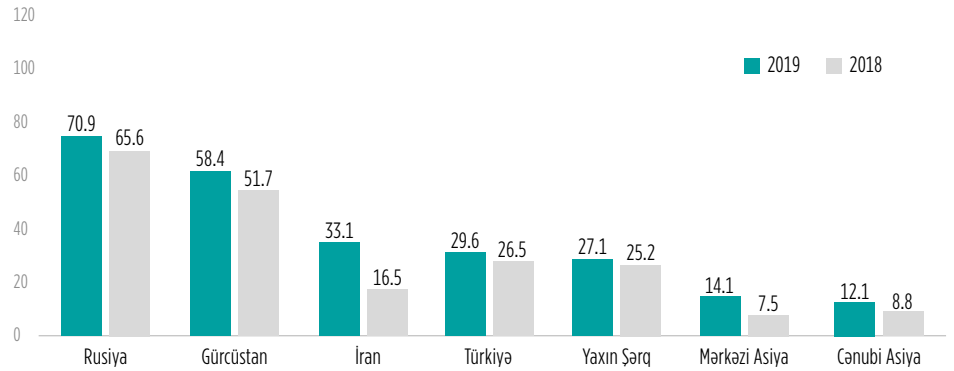
## Sentyabrda Azərbaycanı rekord sayda — 20.8% daha çox qonaq ziyarət edib

### Səyahətçilər

2019-cu ilin sentyabr ayında ümumilikdə 280 min nəfər Azərbaycan sərhədlərini keçib ki, bu da 2018-ci ilin sentyabr ayına nisbətə 48 min və ya 20.8% çox xarici vətəndaş deməkdir. Ən yüksək artım İran (101.1%) və Mərkəzi Asiya (88%) ölkələri üçün qeydə alınıb. Mərkəzi Asiya ölkələrindən gələn səyahətçilər arasında Türkmənistandan gələn qonaqların sayı rekord dərəcədə artıb ki, bu da ötən il ilə müqayisədə 231.8% artım deməkdir.

**Qrafik 1-də** 7 ölkə/regiondan gəlmiş xarici səyahətçilərin sayı göstərilib.

**Qrafik 1:** 2019 və 2018-ci ilin sentyabr ayında 7 ölkə/regiondan gəlmiş xarici səyahətçilərin sayı (minlərlə).



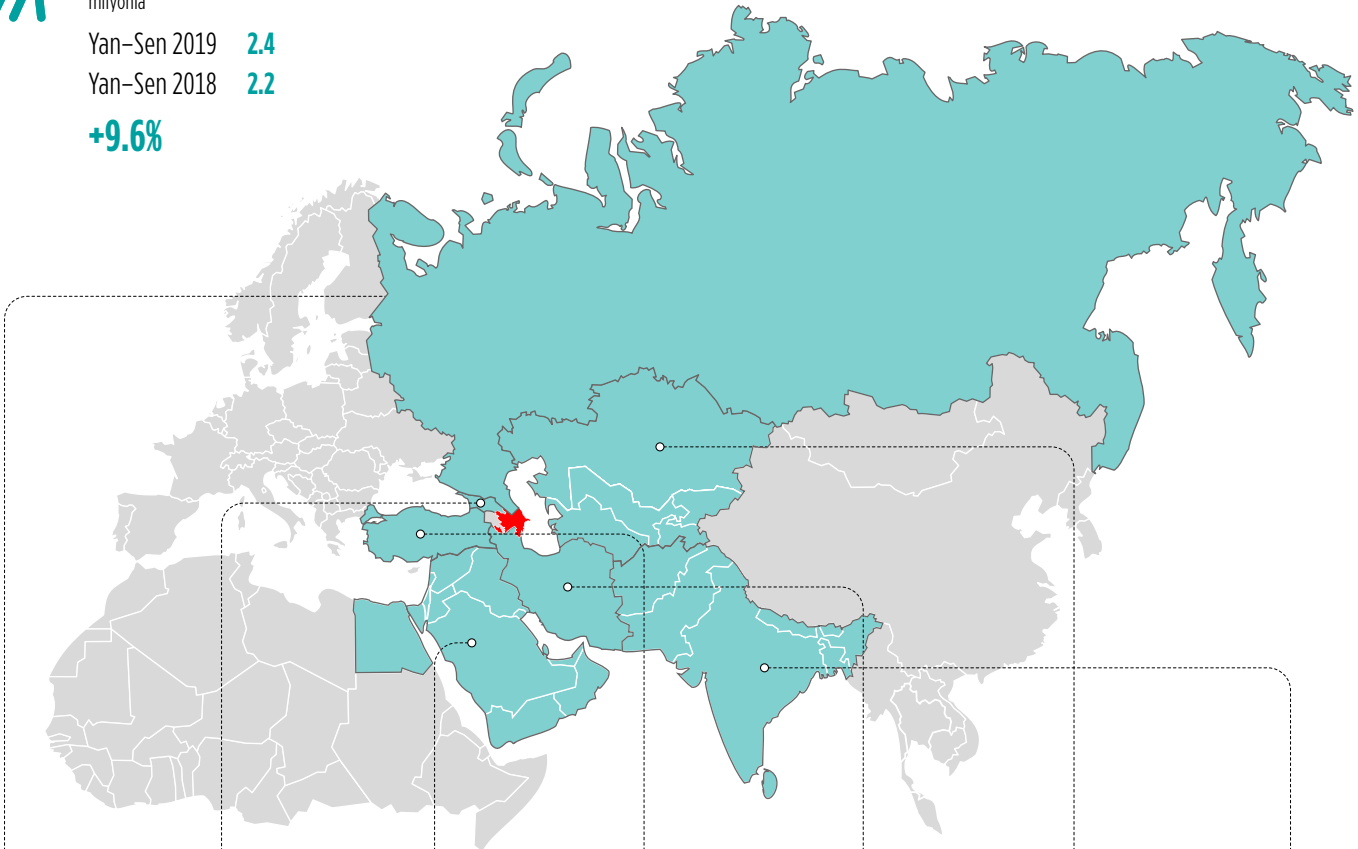
### Gələnlərin ümumi sayı

milyonla

Yan–Sən 2019 **2.4**

Yan–Sən 2018 **2.2**

**+9.6%**



#### Rusiya



Yan–Sən 2019

**724.7**

Yan–Sən 2018

**688.2**

**+5.3%**

#### Gürcüstan



Yan–Sən 2019

**530.9**

Yan–Sən 2018

**436.4**

**+21.7%**

#### Yaxın Şərq



Yan–Sən 2019

**291.1**

Yan–Sən 2018

**311.8**

**-6.6%**

#### Türkiyə



Yan–Sən 2019

**233.3**

Yan–Sən 2018

**220.2**

**+5.9%**

#### İran



Yan–Sən 2019

**197.5**

Yan–Sən 2018

**202.5**

**-2.5%**

#### Mərkəzi Asiya



Yan–Sən 2019

**97.0**

Yan–Sən 2018

**66.5**

**+45.8%**

#### Cənubi Asiya



Yan–Sən 2019

**84.2**

Yan–Sən 2018

**61.0**

**+38.0%**

# 2019-CU İLİN SENTYABR AYINDA GƏLƏN ƏCNƏBLƏRİN SAYI



Azərbaycan Respublikasının  
Dövlət Turizm Agentliyi

2019-cu ilin sentyabr ayında Azərbaycana səfər etmiş əcnəblərin sayı  
ötən ilin sentyabr ayı ilə müqayisədə 20.8% artaraq 280 minə çatıb

Sen 2019 **70.9**  
Sen 2018 **65.6**  
**+8.0%**



## Rusiya

Əhali  
**144 mln.**

2018-ci ildə əcnəblərin sayı  
**878 min**

Ən çox səyahət edilən ölkələr:  
Yunanistan, Türkiyə, Tailand, Misir, Tunis,  
Almaniya, İspaniya

Sen 2019 **58.4**  
Sen 2018 **51.7**  
**+13.0%**

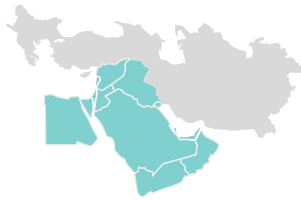


## Gürcüstan

Əhali  
**4 mln.**

2018-ci ildə əcnəblərin sayı  
**610 min**

Sen 2019 **27.1**  
Sen 2018 **25.2**  
**+7.5%**



## Yaxın Şərq

Əhali  
**277 mln.**

2018-ci ildə əcnəblərin sayı  
**371 min**

Azərbaycana ən çox səfər edən Yaxın Şərq  
ölkələri: Qətər, Səudiyyə Ərəbistan, Oman, BƏƏ,  
Küveyt, İsrail

Sen 2019 **29.6**  
Sen 2018 **26.5**  
**+11.9%**



## Türkiyə

Əhali  
**83 mln.**

2018-ci ildə əcnəblərin sayı  
**291 min**

Ən çox səyahət edilən ölkələr:  
Gürcüstan, Yunanistan, Bolqarıstan, Almaniya,  
İtaliya, İran, Azərbaycan

Sen 2019 **33.1**  
Sen 2018 **16.5**  
**+101.1%**



## İran

Əhali  
**83 mln.**

2018-ci ildə əcnəblərin sayı  
**241 min**

Sen 2019 **14.1**  
Sen 2018 **7.5**  
**+88.5%**



## Mərkəzi Asiya

Əhali  
**73 mln.**

2018-ci ildə əcnəblərin sayı  
**90 min**

Ən çox səyahət edilən ölkələr:  
Birləşmiş Krallıq, ABŞ, Avstraliya, Yeni Zelandiya,  
İndoneziya

Azərbaycana ən çox səfər edən Mərkəzi Asiya  
ölkələri: Qazaxıstan, Türkmənistan, Özbəkistan

Sen 2019 **12.1**  
Sen 2018 **8.8**  
**+37.6%**



## Cənubi Asiya

Əhali  
**1.8 mlrd.**

2018-ci ildə əcnəblərin sayı  
**86 min**

Ən çox səyahət edilən ölkələr:  
Birləşmiş Krallıq, ABŞ, Avstraliya, Yeni Zelandiya,  
İndoneziya

Azərbaycana ən çox səfər edən Cənubi Asiya  
ölkələri: Hindistan, Pakistan