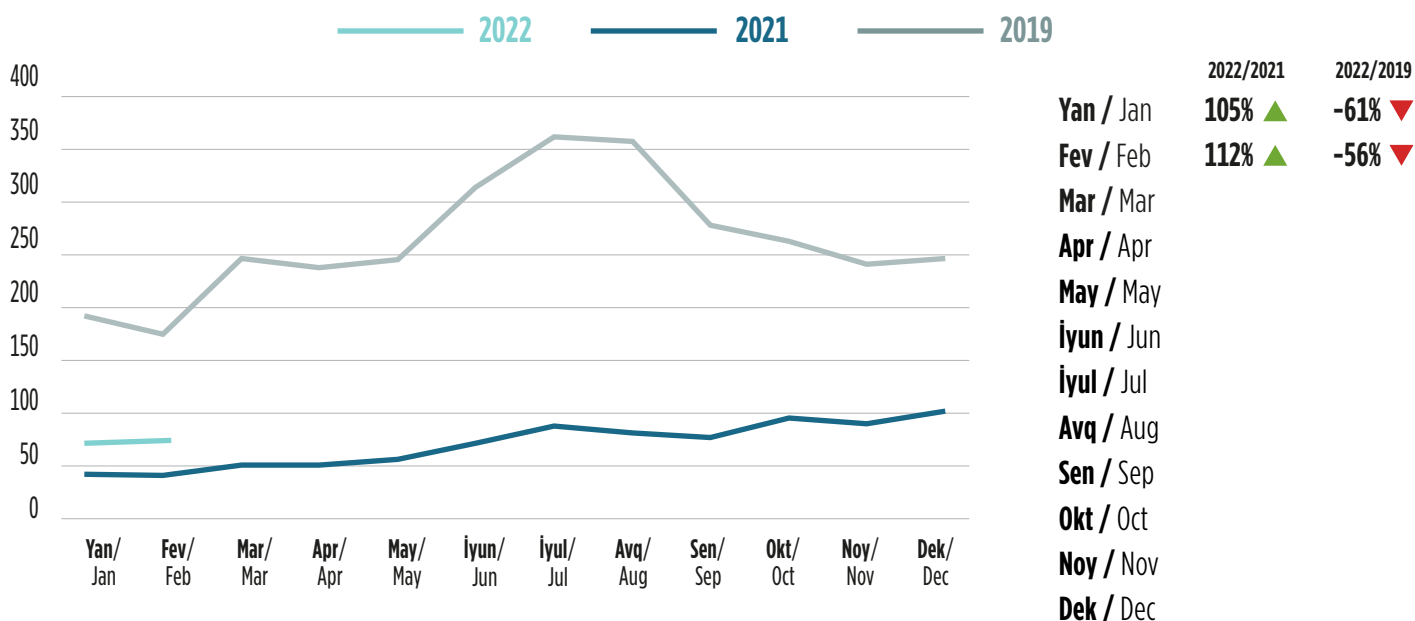

















Gəlmə sayı və faiz dəyişməsi / Arrivals and percent change

	2022	2021	2022	2019
Fev / Feb	76 376	36 002	112% ▲	76 376
				172 679
				-56% ▼
Yan-Fev / Jan-Feb	150 433	72 117	109% ▲	150 433
				364 103
				-59% ▼

Aylıq tendensiya (min nəfər) / Monthly trend (per thousand people)



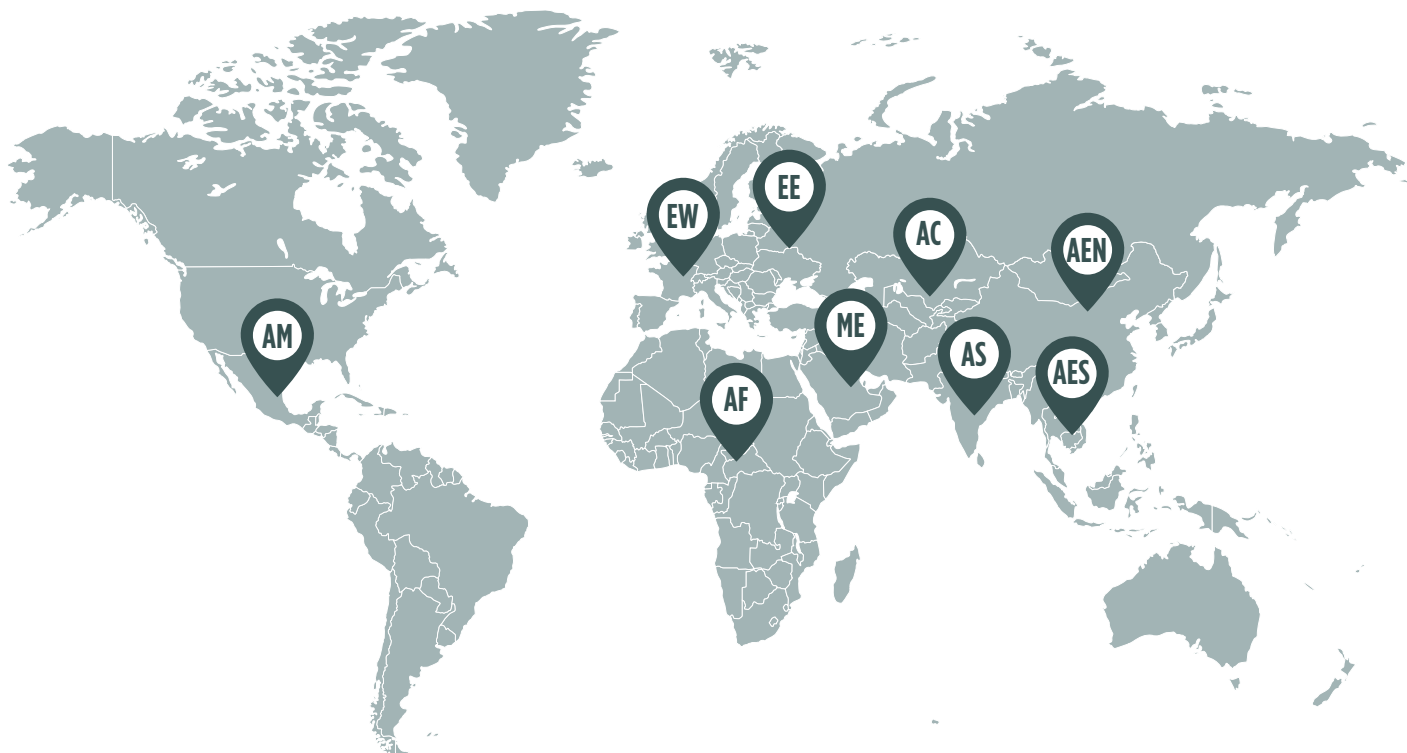
Fevral ayında ən çox əcnəbinin gəldiyi 15 ölkə / 15 countries with highest arrivals in February 2022

1. Rusiya / Russia		23591	6. Küveyt / Kuwait		1970
2. Türkiyə / Turkey		18753	7. BƏƏ / UAE		1949
3. İran / Iran		10183	8. Ukrayna / Ukraine		1606
4. Gürcüstan / Georgia		4644	9. Qazaxıstan / Kazakhstan		921
5. Səudiyyə Ərəbistanı / Saudi Arabia		1996	10. Birləşmiş Krallıq / United Kingdom		886
			11. Hindistan / India		835
			12. Oman / Oman		751
			13. Almaniya / Germany		656
			14. Pakistan / Pakistan		655
			15. Fransa / France		444

Regionlar üzrə gəlmə sayı fevral 2022 / Arrivals with regional breakdown February 2022

2022

2019



Amerika / America (AM)

650
1234 -47.3% ▼

Afrika / Africa (AF)

297
516 -42.4% ▼

Cənub Şərqi Asiya / South East Asia (AES)

267
574 -53.5% ▼

Digər / Rest

131
368 -64.4% ▼

Şərqi Avropa / East Europe (EE)

2742
5224 -47.5% ▼

Yaxın Şərq / Middle East (ME)

8393
15167 -44.7% ▼

Şimal Şərqi Asiya / North-East Asia (AEN)

174
1348 -87.1% ▼

Qərbi Avropa / West Europe (EW)

3333
5070 -34.3% ▼

Mərkəzi Asiya / Central Asia (AC)

1604
6337 -74.7% ▼

Cənubi Asiya / South Asia (AS)

1614
6742 -76.1% ▼

Əsas hədəf regionlar / Key target regions

Yaxın Şərq / Middle East



2022

2019

			Fev / Feb	Yan-Fev / Jan-Feb	
Suriya / Syria		160 148	8.1% ▲	257 396	-35.1% ▼
Küveyt / Kuwait		1970 2148	-8.3% ▼	2808 4483	-37.4% ▼
Səudiyyə Ərəbistanı / Saudi Arabia		1996 1609	24.1% ▲	5068 3301	53.5% ▲
Fələstin / Palestine		50 52	-3.8% ▼	85 128	-33.6% ▼
Bəhreyn / Bahrain		224 480	-53.3% ▼	472 1069	-55.8% ▼
Oman / Oman		751 1218	-38.3% ▼	1316 3103	-57.6% ▼
Qətər / Qatar		181 808	-77.6% ▼	311 1516	-79.5% ▼
İsrail / Israel		428 725	-41.0% ▼	790 1390	-43.2% ▼
İraq / Iraq		160 2854	-94.4% ▼	239 5257	-95.5% ▼
Misir / Egypt		220 230	-3.9% ▼	345 892	-61.3% ▼
BƏƏ / UAE		1949 4413	-55.8% ▼	3903 12969	-69.9% ▼
Livan / Lebanon		36 59	-39.0% ▼	88 134	-34.3% ▼
İordaniya / Jordan		118 181	-34.8% ▼	166 379	-56.2% ▼
Yəməni / Yemen		149 242	-38.4% ▼	229 525	-56.4% ▼

Cənubi Asiya / South Asia



			Fev / Feb	Yan-Fev / Jan-Feb	
Hindistan / India		835 3507	-76.2% ▼	1313 6084	-78.4% ▼
Pakistan / Pakistan		655 2720	-75.9% ▼	986 5485	-82.0% ▼
Əfqanıstan / Afghanistan		14 79	-82.3% ▼	28 206	-86.4% ▼
Nepal / Nepal		7 145	-95.2% ▼	15 180	-91.7% ▼
Banqladəş / Bangladesh		68 131	-48.1% ▼	126 262	-51.9% ▼
Maldiv adaları / Maldives		3 0	100.0% ▲	5 6	-16.7% ▼
Şri Lanka / Sri Lanka		32 160	-80.0% ▼	46 384	-88.0% ▼

Əsas hədəf regionlar / Key target regions

2022

2019

Avropa / Europe



		Fev / Feb	Yan-Fev / Jan-Feb
Birləşmiş Krallıq / United Kingdom		886 / 1803 -50.9% ▼	1733 / 3664 -52.7% ▼
Almaniya / Germany		656 / 704 -6.8%	1109 / 1503 -26.2% ▼
İtaliya / Italy		327 / 633 -48.3% ▼	611 / 1356 -54.9% ▼
Niderland / Netherlands		158 / 282 -44.0% ▼	274 / 515 -46.8% ▼
Fransa / France		444 / 442 0.5% ▲	674 / 869 -22.4% ▼
Polşa / Poland		123 / 196 -37.2% ▼	165 / 399 -58.6% ▼
İspaniya / Spain		125 / 191 -34.6% ▼	238 / 379 -37.2% ▼

Mərkəzi Asiya / Central Asia



		Fev / Feb	Yan-Fev / Jan-Feb
Türkmənistan / Turkmenistan		285 / 2985 -90.5% ▼	582 / 5136 -88.7% ▼
Qazaxıstan / Kazakhstan		921 / 1827 -49.6% ▼	1611 / 4513 -64.3% ▼
Özbəkistan / Uzbekistan		279 / 1132 -75.4% ▼	562 / 2543 -77.9% ▼
Tacikistan / Tajikistan		71 / 183 -61.2% ▼	107 / 338 -68.3% ▼
Qırğızıstan / Kyrgyzstan		48 / 210 -77.1% ▼	126 / 422 -70.1% ▼

Şimal Şərqi Asiya / North-East Asia



		Fev / Feb	Yan-Fev / Jan-Feb
Cənubi Koreya / South Korea		51 / 226 -77.4% ▼	133 / 521 -74.5% ▼
Çin / China		104 / 872 -88.1% ▼	204 / 1639 -87.6% ▼
Yaponiya / Japan		18 / 245 -92.7% ▼	44 / 414 -89.4% ▼