

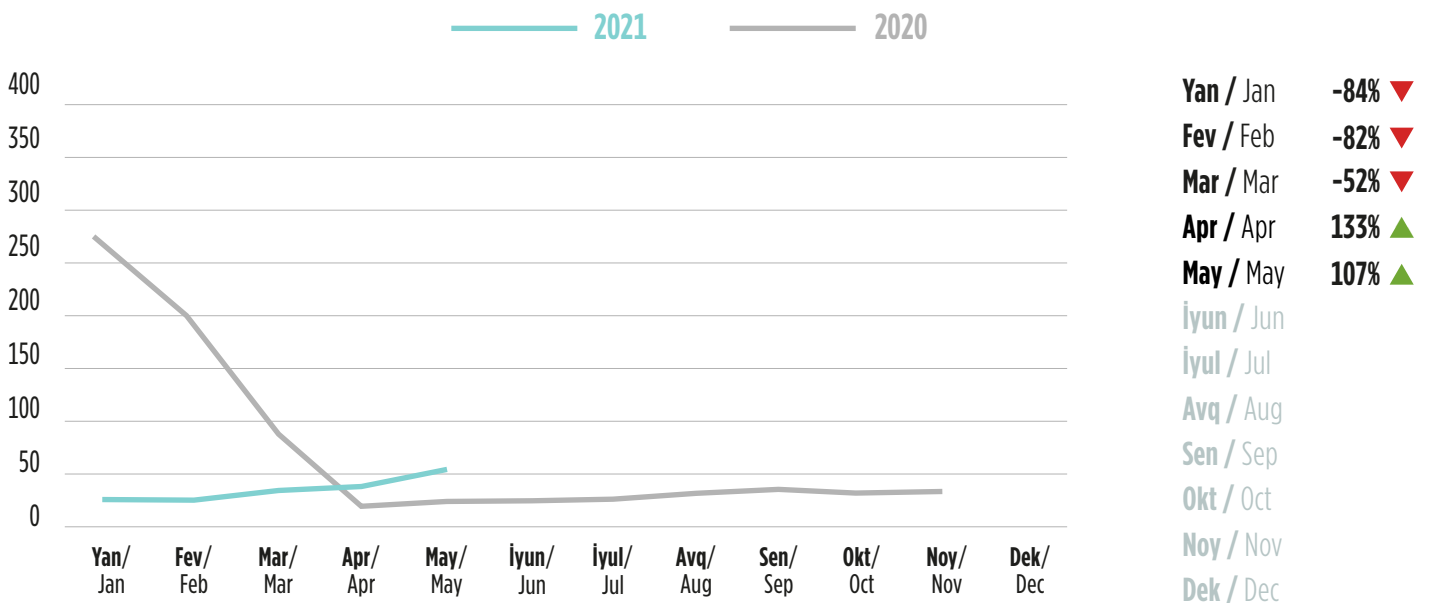
TURİZM SAHƏSİNDƏ TƏDQIQAT VƏ STATİSTİKA / TOURISM RESEARCH AND STATISTICS

MAY 2021 / MAY 2021

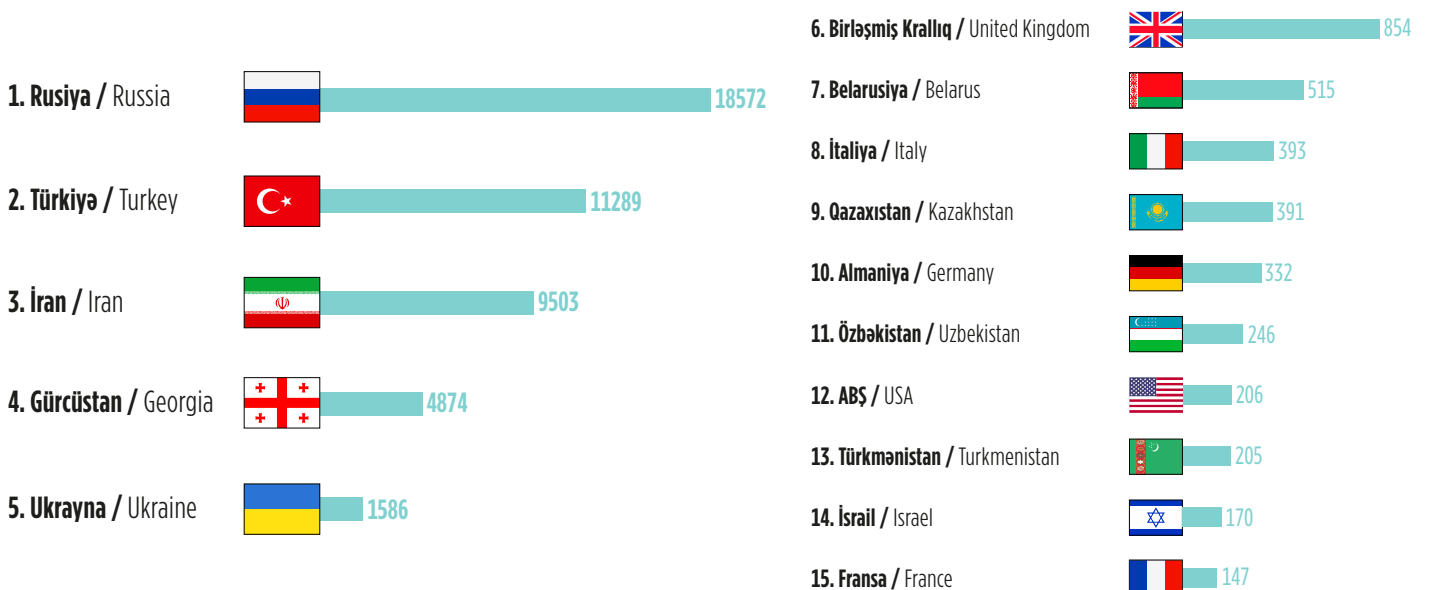
Gəlmə sayı və faiz dəyişməsi / Arrivals and percent change

	2021	2020	
May / May	51 637	24 899	107% ▲
Yan-May / Jan-May	214 628	563 900	-62% ▼

Aylıq tendensiya (min nəfər) / Monthly trend (per thousand people)



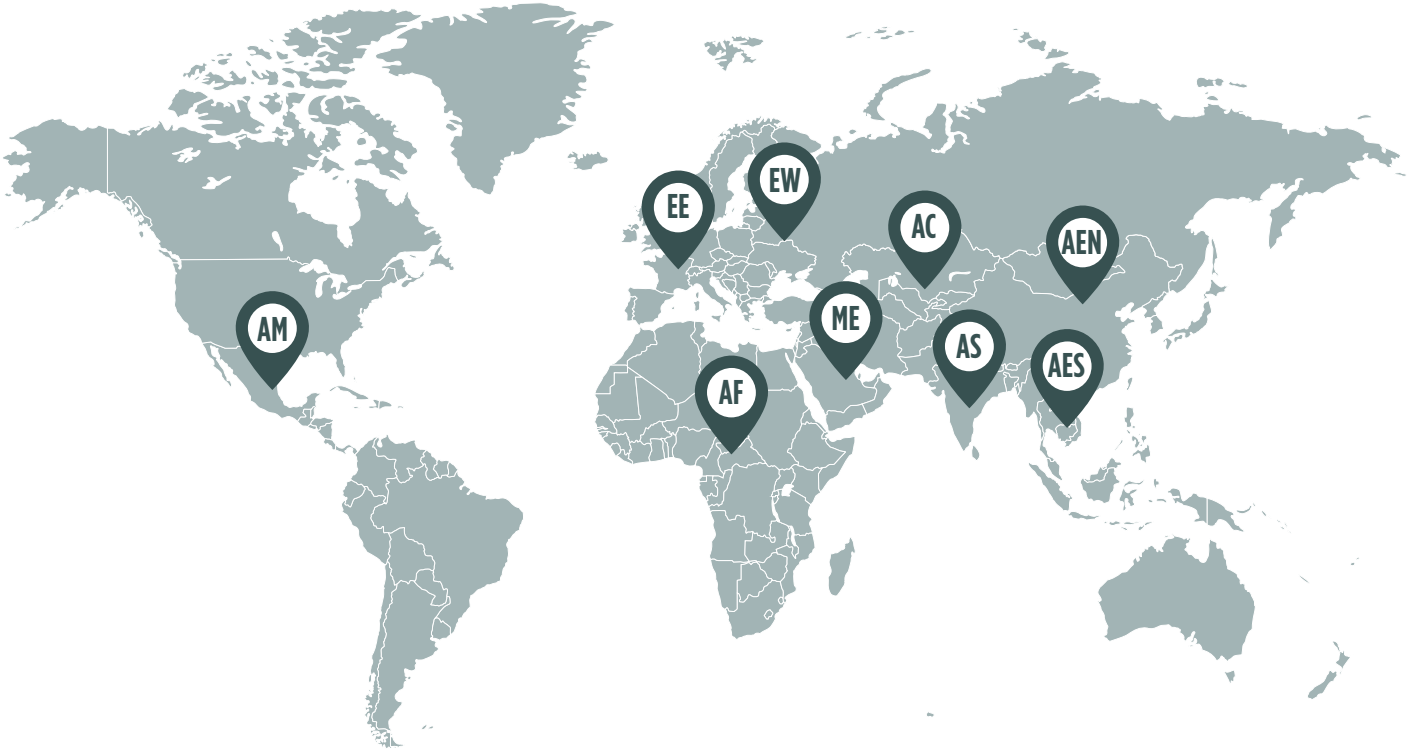
May ayında ən çox əcnəbinin gəldiyi 15 ölkə / 15 countries with highest arrivals in May 2021



Regionlar üzrə gəlmə sayı may 2021 / Arrivals with regional breakdown May 2021

2021

2020



Amerika / America (AM)

376
31 1112.9% ▲

Afrika / Africa (AF)

70
15 366.7% ▲

Cənub Şərqi Asiya / South East Asia (AES)

183
73 150.7% ▲

Digər / Rest

52
19 173.7% ▲

Şərqi Avropa / East Europe (EE)

2678
1040 157.5% ▲

Yaxın Şərq / Middle East (ME)

365
20 1725.0% ▲

Şimal Şərqi Asiya / North-East Asia (AEN)

103
1 10200.0% ▲

Qərbi Avropa / West Europe (EW)

2486
648 283.6% ▲

Mərkəzi Asiya / Central Asia (AC)

940
356 164.0% ▲

Cənubi Asiya / South Asia (AS)

146
20 630.0% ▲



Əsas hədəf regionlar / Key target regions

Yaxın Şərq / Middle East



2021

2020

May / May

Yan-May / Jan-May

Country / Dövlət	2021	2020	Change	2021	2020	Change
Suriya / Syria	10	0	100.0% ▲	21501	501	-95.8% ▼
Kuveyt/ Kuwait	40	0	400.0% ▲	357065	7065	-99.5% ▼
Səudiyyə Ərəbistan / Saudi Arabia	250	0	2500.0% ▲	8711919	11919	-99.3% ▼
Fələstin / Palestine	10	0	100.0% ▲	7115	115	-93.9% ▼
Bahreyn / Bahreyn	20	0	200.0% ▲	151736	1736	-99.1% ▼
Oman / Oman	410	0	-60.0% ▼	82440	2440	-99.7% ▼
Qətər / Qatar	220	0	2200.0% ▲	861562	1562	-94.5% ▼
İsrail / Israel	1702	2	8400.0% ▲	5553688	3688	-85.0% ▼
İraq / Iraq	400	0	4000.0% ▲	2274934	4934	-95.4% ▼
Misir / Egypt	470	0	4700.0% ▲	1461043	1043	-86.0% ▼
BƏƏ / UAE	160	0	1600.0% ▲	1877928	7928	-97.6% ▼
Livan / Lebanon	120	0	1200.0% ▲	46217	217	-78.8% ▼
İordaniya / Jordan	168	8	100.0% ▲	47468	468	-90.0% ▼
Yəmən / Yemen	50	0	500.0% ▲	14452	452	-96.9% ▼

Cənubi Asiya / South Asia



May / May

Yan-May / Jan-May

Country / Dövlət	2021	2020	Change	2021	2020	Change
Hindistan / India	8013	13	515.4% ▲	41612443	12443	-96.7% ▼
Pakistan / Pakistan	477	7	571.4% ▲	2577546	7546	-96.6% ▼
Əfqanıstan / Afghanistan	20	0	200.0% ▲	28130	130	-78.5% ▼
Nepal / Nepal	00	0	0.0%	9201	201	-95.5% ▼
Banqladəş / Bangladesh	60	0	600.0% ▲	52289	289	-82.0% ▼
Maldiv adaları / Maldives	00	0	0.0%	33	3	0.0%
Şri Lanka / Sri Lanka	110	0	1100.0% ▲	27483	483	-94.4% ▼



Əsas hədəf regionlar / Key target regions

2021

2020

Avropa / Europe



		May / May	Yan-May / Jan-May
Birləşmiş Krallıq / United Kingdom		854 182	2636 4992
		369.2% ▲	-47.2% ▼
Almaniya / Germany		332 112	1248 2529
		196.4% ▲	-50.7% ▼
İtaliya / Italy		393 100	1199 1736
		293.0% ▲	-30.9% ▼
Niderland / Netherlands		104 0	416 713
		10400.0% ▲	-41.7% ▼
Fransa / France		147 13	507 1098
		1030.8% ▲	-53.8% ▼
Poşa / Poland		39 3	148 562
		1200.0% ▲	-73.7% ▼
İspaniya / Spain		58 0	354 448
		5800.0% ▲	-21.0% ▼

Mərkəzi Asiya / Central Asia



		May / May	Yan-May / Jan-May
Türkmənistan / Turkmenistan		205 100	1123 6464
		105.0% ▲	-82.6% ▼
Qazaxıstan / Kazakhstan		391 161	1597 7090
		142.9% ▲	-77.5% ▼
Özbəkistan / Uzbekistan		246 86	1358 4287
		186.0% ▲	-68.3% ▼
Tacikistan / Tajikistan		50 6	416 904
		733.3% ▲	-54.0% ▼
Qırğızıstan / Kyrgyzstan		48 3	190 689
		1500.0% ▲	-72.4% ▼

Şimal Şərqi Asiya / North-East Asia



		May / May	Yan-May / Jan-May
Cənubi Koreya / South Korea		29 0	72 632
		2900.0% ▲	-88.6% ▼
Çin / China		23 1	169 1402
		2200.0% ▲	-87.9% ▼
Yaponiya / Japan		44 0	93 568
		4400.0% ▲	-83.6% ▼

