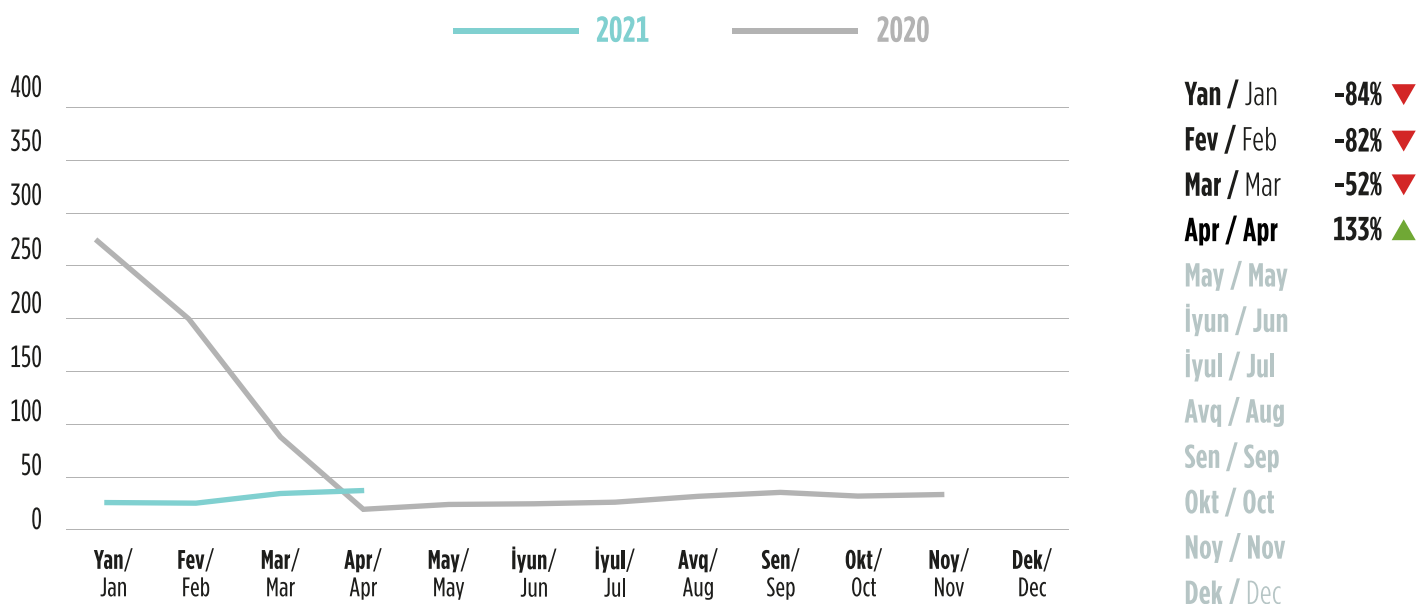


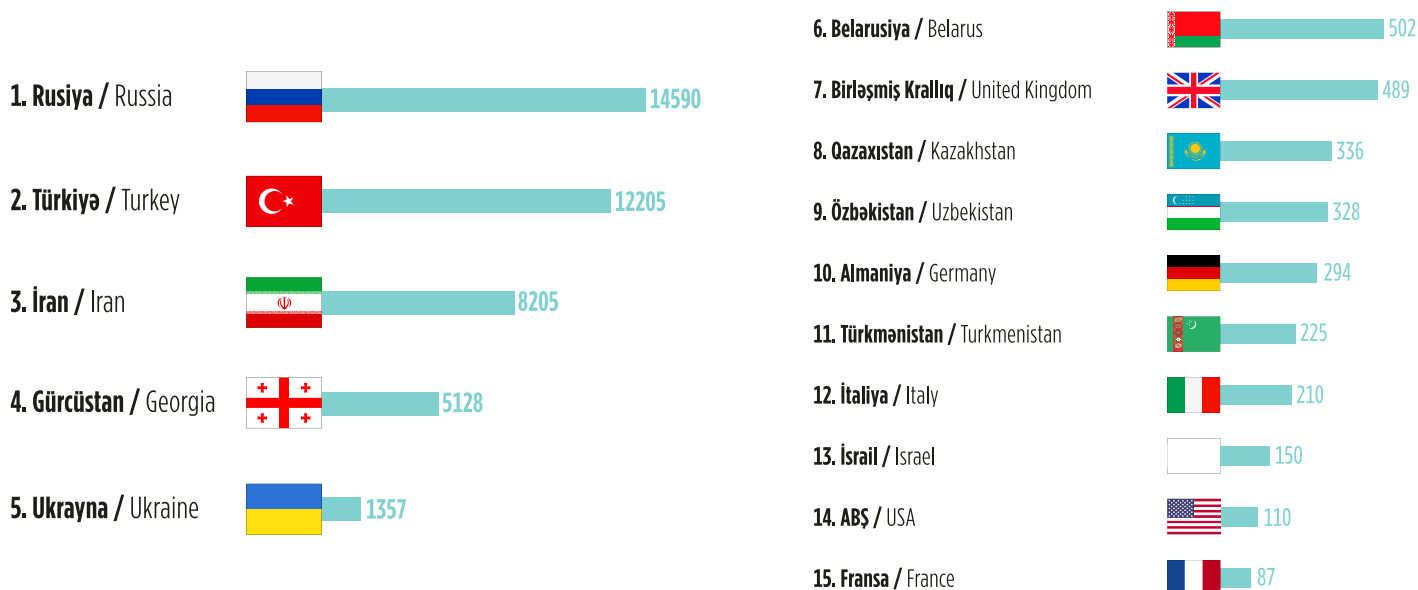
### Gəlmə sayı və faiz dəyişməsi / Arrivals and percent change

	2021	2020	
Aprel / April	45 764	19 671	133% ▲
Yan-Apr / Jan-Apr	162 991	539 001	-70% ▼

### Aylıq tendensiya (min nəfər) / Monthly trend (per thousand people)



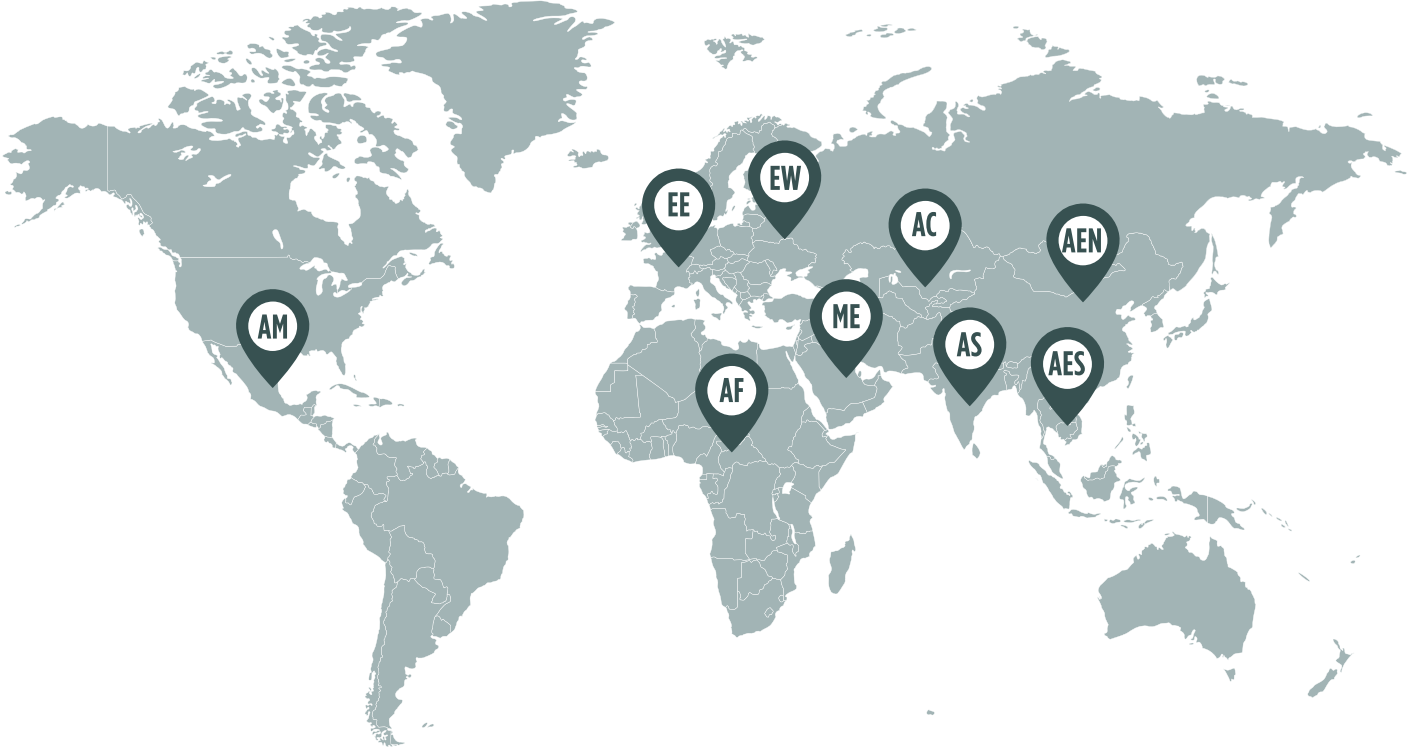
### Aprel ayında ən çox əcnəbinin gəldiyi 15 ölkə / 15 countries with highest arrivals in April 2021



## Regionlar üzrə gəlmə sayı aprel 2021 / Arrivals with regional breakdown April 2021

2021

2020



### Amerika / America (AM)

165  
8 1962.5% ▲

### Şərqi Avropa / East Europe (EE)

2149  
1281 67.8% ▲

### Qərbi Avropa / West Europe (EW)

1545  
661 133.7% ▲

### Afrika / Africa (AF)

51  
1 5000.0% ▲

### Yaxın Şərq / Middle East (ME)

313  
11 2745.5% ▲

### Mərkəzi Asiya / Central Asia (AC)

1031  
534 93.1% ▲

### Cənub Şərqi Asiya / South East Asia (AES)

137  
3 4466.7% ▲

### Şimal Şərqi Asiya / North-East Asia (AEN)

71  
1 7000.0% ▲

### Cənubi Asiya / South Asia (AS)

133  
8 1562.5% ▲

### Digər / Rest

41  
10 310.0% ▲



## Əsas hədəf regionlar / Key target regions

### Yaxın Şərq / Middle East



2021

2020

Aprel / April

Yan-Apr / Jan-Apr

Country / Dövlət	2021 (Aprel)	2020 (Aprel)	2021 (Yan-Apr)	2020 (Yan-Apr)
Suriya / Syria	40	0	20	501
Kuveyt / Kuwait	73	3	31	7062
Səudiyyə Ərəbistan / Saudi Arabia	160	0	62	11919
Fələstin / Palestine	0	0	6	115
Bahreyn / Bahreyn	0	0	13	1736
Oman / Oman	10	0	4	2430
Qətər / Qatar	130	0	64	1562
İsrail / Israel	1501	1	385	3688
İraq / Iraq	610	0	187	4934
Misir / Egypt	270	0	99	1043
BƏƏ / UAE	130	0	171	7928
Livan / Lebanon	70	0	34	217
İordaniya / Jordan	117	7	31	460
Yəmən / Yemen	30	0	9	452

### Cənubi Asiya / South Asia



Aprel / April

Yan-Apr / Jan-Apr

Country / Dövlət	2021 (Aprel)	2020 (Aprel)	2021 (Yan-Apr)	2020 (Yan-Apr)
Hindistan / India	736	6	336	12430
Pakistan / Pakistan	410	0	210	7539
Əfqanıstan / Afghanistan	102	2	26	130
Nepal / Nepal	20	0	9	201
Banqladəş / Bangladesh	40	0	46	289
Maldiv adaları / Maldives	20	0	3	3
Şri Lanka / Sri Lanka	10	0	16	483



## Əsas hədəf regionlar / Key target regions

2021

2020

### Avropa / Europe



		Aprel / April		Yan-Apr / Jan-Apr	
Birləşmiş Krallıq / United Kingdom		489 139	251.8% ▲	1782 4810	-63.0% ▼
Almaniya / Germany		294 120	145.0% ▲	916 2417	-62.1% ▼
İtaliya / Italy		210 123	70.7% ▲	806 1636	-50.7% ▼
Niderland / Netherlands		74 66	12.1% ▲	312 713	-56.2% ▼
Fransa / France		87 11	690.9% ▲	360 1085	-66.8% ▼
Poşa / Poland		39 3	1200.0% ▲	106 544	-80.5% ▼
İspaniya / Spain		58 0	5800.0% ▲	256 444	-42.3% ▼

### Mərkəzi Asiya / Central Asia



		Aprel / April		Yan-Apr / Jan-Apr	
Türkmənistan / Turkmenistan		225 201	11.9% ▲	918 6364	-85.6% ▼
Qazaxıstan / Kazakhstan		336 188	78.7% ▲	1206 6929	-82.6% ▼
Özbəkistan / Uzbekistan		328 102	221.6% ▲	1112 4201	-73.5% ▼
Tacikistan / Tajikistan		86 30	186.7% ▲	366 898	-59.2% ▼
Qırğızıstan / Kyrgyzstan		56 13	330.8% ▲	142 686	-79.3% ▼

### Şimal Şərqi Asiya / North-East Asia



		Aprel / April		Yan-Apr / Jan-Apr	
Cənubi Koreya / South Korea		9 0	900.0% ▲	43 632	-93.2% ▼
Çin / China		50 35	42.9% ▲	146 1401	-89.6% ▼
Yaponiya / Japan		12 1	1100.0% ▲	49 568	-91.4% ▼

