

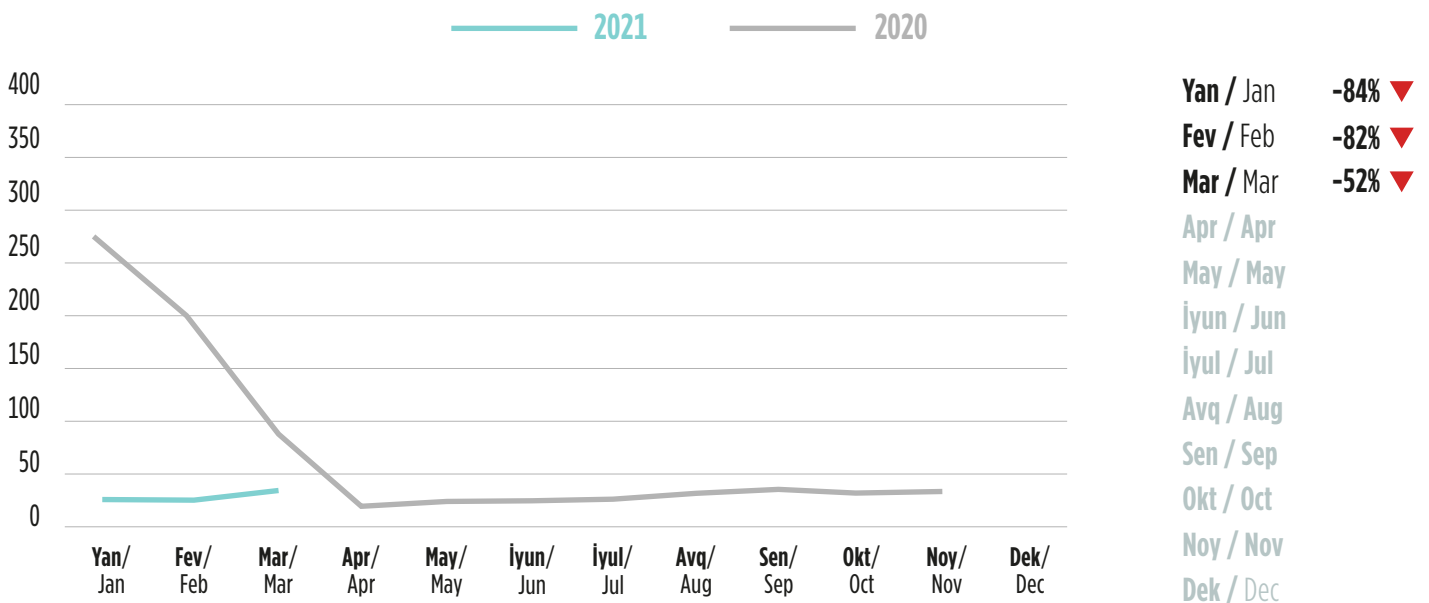
TURİZM SAHƏSİNDƏ TƏDQIQAT VƏ STATİSTİKA / TOURISM RESEARCH AND STATISTICS

MART 2021 / MARCH 2021

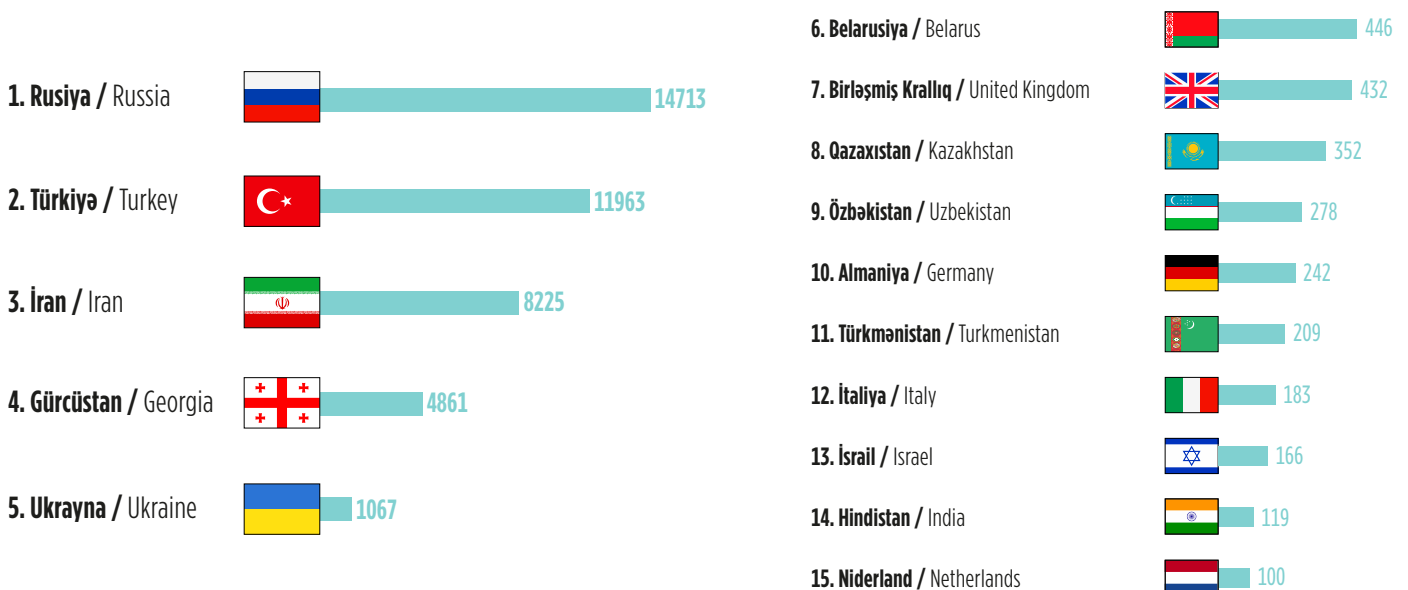
Gəlmə sayı və faiz dəyişməsi / Arrivals and percent change

	2021	2020	
Mart / March	45 110	93 201	-52% ▼
Yan-Mar / Jan-Mar	117 227	519 330	-77% ▼

Aylıq tendensiya (min nəfər) / Monthly trend (per thousand people)



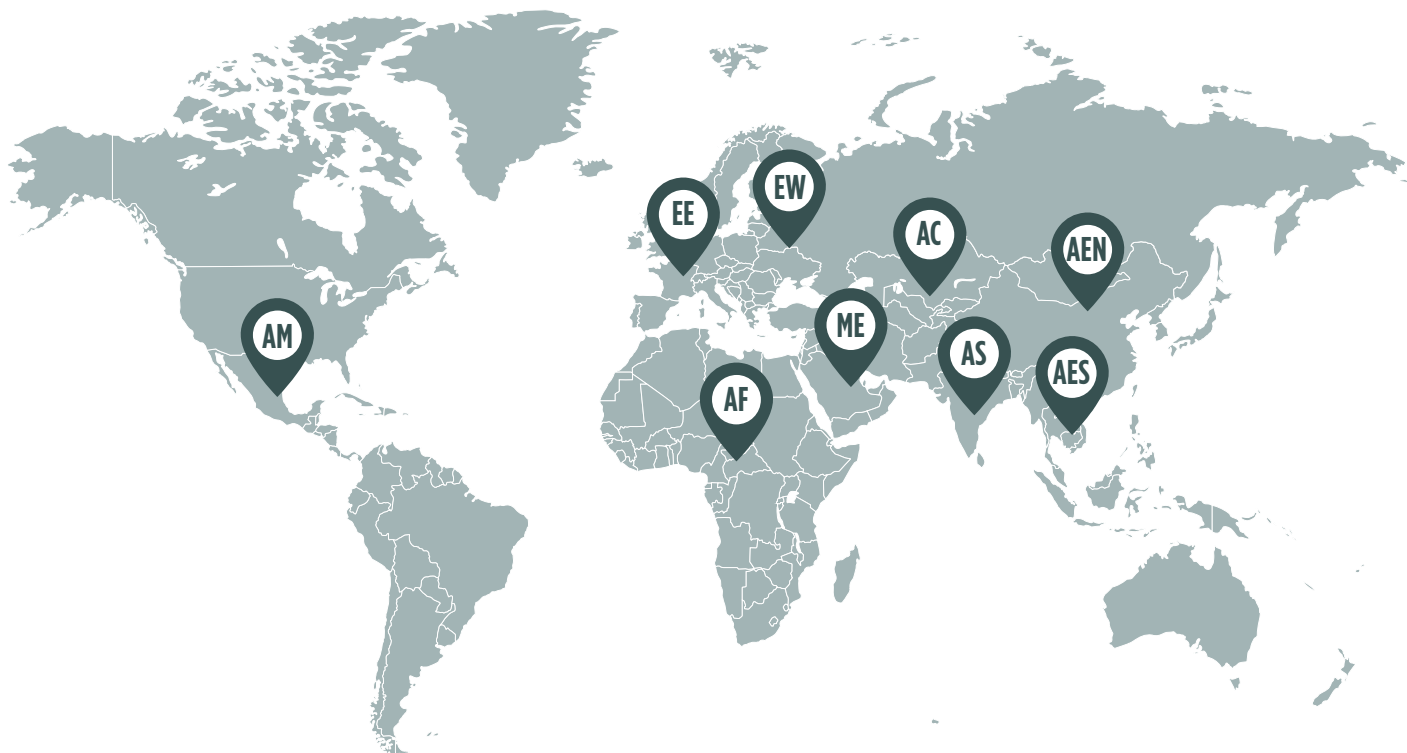
Mart ayında ən çox əcnəbinin gəldiyi 15 ölkə / 15 countries with highest arrivals in March 2021



Regionlar üzrə gəlmə sayı Mart 2021 / Arrivals with regional breakdown March 2021

2021

2020



Amerika / America (AM)

152
510 -70.2% ▼

Afrika / Africa (AF)

73
213 -65.7% ▼

Cənub Şərqi Asiya / South East Asia (AES)

133
173 -23.1% ▼

Digər / Rest

45
195 -76.9% ▼

Şərqi Avropa / East Europe (EE)

1871
4019 -53.4% ▼

Yaxın Şərq / Middle East (ME)

396
2548 -84.5% ▼

Şimal Şərqi Asiya / North-East Asia (AEN)

62
142 -76.9% ▼

Qərbi Avropa / West Europe (EW)

1435
2450 -41.4% ▼

Mərkəzi Asiya / Central Asia (AC)

960
3460 -72.3% ▼

Cənubi Asiya / South Asia (AS)

221
2568 -91.4% ▼



Əsas hədəf regionlar / Key target regions

Yaxın Şərq / Middle East



2021

2020

Mart / March

Yan-Mar / Jan-Mar

Country / Dövlət	2021	% Change	2020
Suriya / Syria	9 / 23	-60.9% ▼	16 / 501
Kuveyt / Kuwait	10 / 179	-94.4% ▼	24 / 7062
Səudiyyə Ərəbistan / Saudi Arabia	35 / 915	-96.2% ▼	46 / 11919
Fələstin / Palestine	2 / 8	-75.0% ▼	6 / 115
Bahreyn / Bahreyn	0 / 113	-100.0% ▼	13 / 1736
Oman / Oman	1 / 143	-99.3% ▼	3 / 2430
Qətər / Qatar	4 / 74	-94.6% ▼	51 / 1562
İsrail / Israel	166 / 468	-64.5% ▼	235 / 3685
İraq / Iraq	42 / 151	-72.2% ▼	126 / 4934
Misir / Egypt	20 / 73	-72.6% ▼	72 / 1043
BƏƏ / UAE	86 / 325	-73.5% ▼	158 / 7928
Livan / Lebanon	11 / 15	-26.7% ▼	27 / 217
İordaniya / Jordan	8 / 43	-81.4% ▼	20 / 453
Yəmən / Yemen	2 / 18	-88.9% ▼	6 / 452

Cənubi Asiya / South Asia



Mart / March

Yan-Mar / Jan-Mar

Country / Dövlət	2021	% Change	2020
Hindistan / India	119 / 1363	-91.3% ▼	263 / 12424
Pakistan / Pakistan	67 / 1092	-93.9% ▼	169 / 7539
Əfqanıstan / Afghanistan	5 / 19	-73.7% ▼	16 / 128
Nepal / Nepal	0 / 9	-100.0% ▼	7 / 201
Banqladəş / Bangladesh	19 / 30	-36.7% ▼	42 / 289
Maldiv adaları / Maldives	0 / 0	00.0%	1 / 3
Şri Lanka / Sri Lanka	11 / 55	-80.0% ▼	15 / 483



Əsas hədəf regionlar / Key target regions

2021

2020

Avropa / Europe



		Mart / March	Yan-Mar / Jan-Mar
Birləşmiş Krallıq / United Kingdom		432 / 879 -50.9% ▼	1293 / 4671 -72.3% ▼
Almaniya / Germany		242 / 490 -50.6% ▼	622 / 2297 -72.9% ▼
İtaliya / Italy		183 / 207 -11.6% ▼	596 / 1513 -60.6% ▼
Niderland / Netherlands		100 / 167 -40.1% ▼	238 / 647 -63.2% ▼
Fransa / France		80 / 131 -38.9% ▼	273 / 1074 -74.6% ▼
Poşa / Poland		14 / 135 -89.6% ▼	67 / 541 -87.6% ▼
İspaniya / Spain		42 / 64 -34.4% ▼	198 / 444 -55.4% ▼

Mərkəzi Asiya / Central Asia



		Mart / March	Yan-Mar / Jan-Mar
Türkmənistan / Turkmenistan		209 / 1305 -84.0% ▼	693 / 6163 -88.8% ▼
Qazaxıstan / Kazakhstan		352 / 979 -64.0% ▼	870 / 6741 -87.1% ▼
Özbəkistan / Uzbekistan		278 / 888 -68.7% ▼	784 / 4099 -80.9% ▼
Tacikistan / Tajikistan		92 / 125 -26.4% ▼	280 / 868 -67.7% ▼
Qırğızıstan / Kyrgyzstan		29 / 163 -82.2% ▼	86 / 673 -87.2% ▼

Şimal Şərqi Asiya / North-East Asia



		Mart / March	Yan-Mar / Jan-Mar
Cənubi Koreya / South Korea		12 / 26 -53.8% ▼	34 / 632 -94.6% ▼
Çin / China		37 / 29 27.6% ▲	96 / 1401 -93.1% ▼
Yaponiya / Japan		13 / 87 -85.1% ▼	37 / 567 -93.5% ▼

