

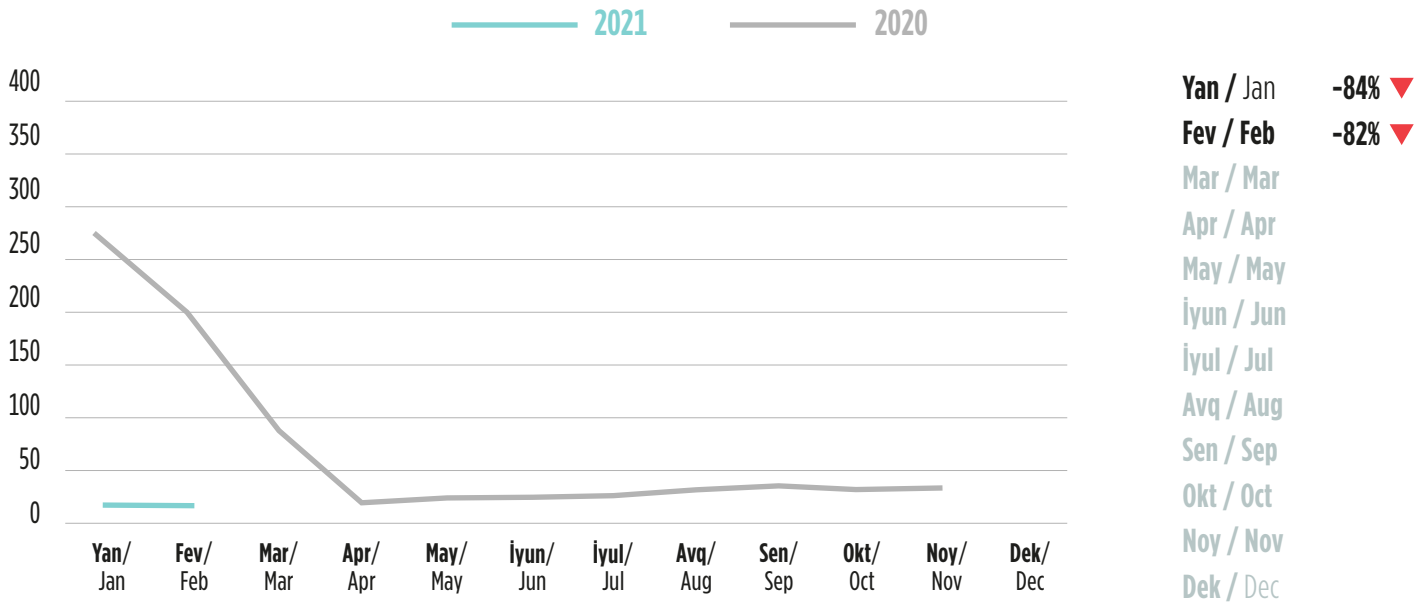
TURİZM SAHƏSİNDƏ TƏDQIQAT VƏ STATİSTİKA / TOURISM RESEARCH AND STATISTICS

FEVRAL 2021 / FEBRUARY 2021

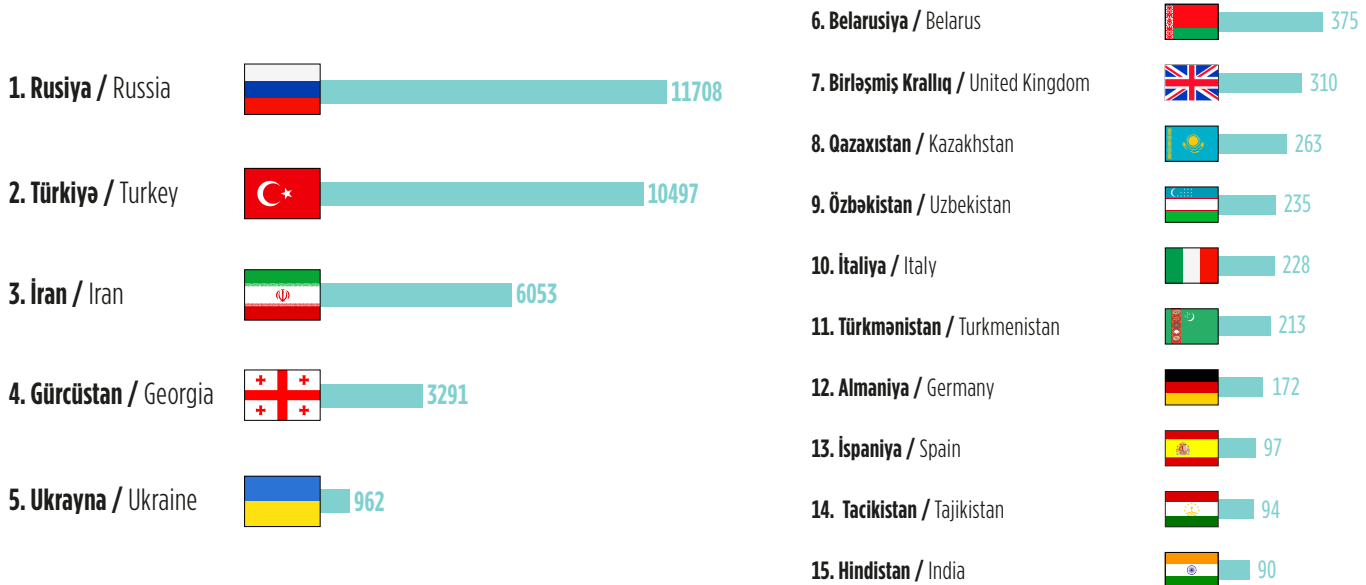
Gəlmə sayı və faiz dəyişməsi / Arrivals and percent change

	2021	2020	
Fevral / Yanvar	36 002	199 964	-82% ▼
Fevral / Yanvar	72 117	426 129	-83% ▼

Aylıq tendensiya (min nəfər) / Monthly trend (per thousand people)



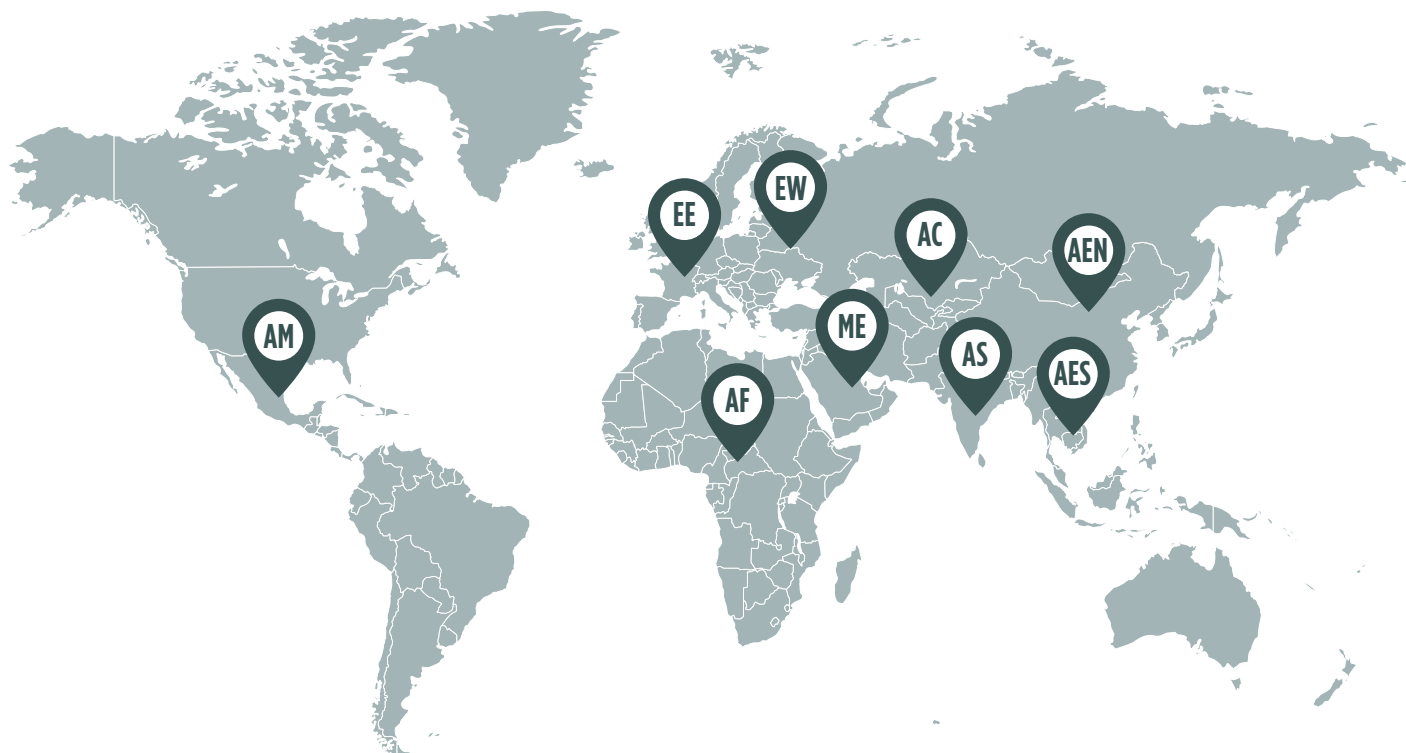
Fevral ayında ən çox əcnəbinin gəldiyi 15 ölkə / 15 countries with highest arrivals in February 2021



Regionlar üzrə gəlmə sayı Fevral 2021 / Arrivals with regional breakdown February 2021

2021

2020



Amerika / America (AM)

96
1324 -92.7% ▼

Şərqi Avropa / East Europe (EE)

1583
6338 -75.0% ▼

Qərbi Avropa / West Europe (EW)

1208
5464 -77.9% ▼

Afrika / Africa (AF)

45
642 -93.0% ▼

Yaxın Şərq / Middle East (ME)

273
16872 -98.4% ▼

Mərkəzi Asiya / Central Asia (AC)

835
7251 -88.5% ▼

Cənub Şərqi Asiya / South East Asia (AES)

122
592 -79.4% ▼

Şimal Şərqi Asiya / North-East Asia (AEN)

64
714 -91.0% ▼

Cənubi Asiya / South Asia (AS)

195
10111 -98.1% ▼

Digər / Rest

32
402 -92.0% ▼

Əsas hədəf regionlar / Key target regions

Yaxın Şərq / Middle East



2021

2020

Fevral / February

Yan-Fev / Jan-Feb

Suriya / Syria		4 220	-98.2% ▼	7 478	-98.5% ▼
Kuveyt / Kuwait		6 2828	-99.8% ▼	14 6883	-99.8% ▼
Səudiyyə Ərəbistan / Saudi Arabia		4 3872	-99.9% ▼	11 11004	-99.9% ▼
Fələstin / Palestine		2 46	-95.7% ▼	4 107	-96.3% ▼
Bahreyn / Bahreyn		13 623	-97.9% ▼	13 1623	-99.2% ▼
Oman / Oman		2 890	-99.8% ▼	0 1397	-100.0% ▼
Qatar / Qatar		43 795	-94.6% ▼	2 2287	-99.9% ▼
İsrail / Israel		18 1495	-98.8% ▼	69 7603	-99.1% ▼
İraq / Iraq		54 2639	-98.0% ▼	84 4783	-98.2% ▼
Misir / Egypt		36 488	-92.6% ▼	52 970	-94.6% ▼
BƏƏ / UAE		69 2502	-97.2% ▼	72 7603	-99.1% ▼
Livan / Lebanon		8 97	-91.8% ▼	16 202	-92.1% ▼
İordaniya / Jordan		12 201	-94.0% ▼	12 410	-97.1% ▼
Yəmən / Yemen		2 176	-98.9% ▼	2 434	-99.1% ▼

Cənubi Asiya / South Asia



Fevral / February

Yan-Fev / Jan-Feb

Hindistan / India		90 6417	-98.6% ▼	144 11061	-98.7% ▼
Pakistan / Pakistan		63 3250	-98.1% ▼	102 6447	-98.4% ▼
Əfqanıstan / Afghanistan		9 52	-82.7% ▼	11 109	-89.9% ▼
Nepal / Nepal		6 60	-90.0% ▼	7 192	-96.4% ▼
Banqladəş / Bangladesh		23 138	-83.3% ▼	23 259	-91.1% ▼
Maldiv adaları / Maldives		1 2	-50.0% ▼	1 3	-66.7% ▼
Şri Lanka / Sri Lanka		3 192	-98.4% ▼	4 428	-99.1% ▼



Əsas hədəf regionlar / Key target regions

2021

2020

Avropa / Europe



			Fevral / February	Yan-Fev / Jan-Feb	
Birləşmiş Krallıq / United Kingdom		310 1878	-83.5% ▼	861 3792	-77.3% ▼
Almaniya / Germany		172 1008	82.9% ▼	380 1807	-79.0% ▼
İtaliya / Italy		228 612	-62.7% ▼	413 1306	-68.4% ▼
Niderland / Netherlands		65 234	-72.2% ▼	138 480	-71.3% ▼
Fransa / France		79 483	-83.6% ▼	193 943	-79.5% ▼
Polşa / Poland		17 243	-93.0% ▼	53 406	-86.9% ▼
İspaniya / Spain		97 213	-54.5% ▼	156 380	-58.9% ▼

Mərkəzi Asiya / Central Asia



			Fevral / February	Yan-Fev / Jan-Feb	
Türkmenistan / Turkmenistan		213 2470	-91.4% ▼	484 4858	-90.0% ▼
Qazaxıstan / Kazakhstan		263 2550	-89.7% ▼	518 5762	-91.0% ▼
Özbəkistan / Uzbekistan		235 1594	-85.3% ▼	506 3211	-84.2% ▼
Tacikistan / Tajikistan		94 384	-75.5% ▼	188 743	-74.7% ▼
Qırğızıstan / Kyrgyzstan		30 253	-88.1% ▼	57 510	-88.8% ▼

Şimal Şərqi Asiya / North-East Asia



			Fevral / February	Yan-Fev / Jan-Feb	
Cənubi Koreya / South Korea		6 247	-97.6% ▼	22 606	-96.4% ▼
Çin / China		42 189	-77.8% ▼	59 1372	-95.7% ▼
Yaponiya / Japan		15 266	-94.4% ▼	24 480	-95.0% ▼

